

Master Chimie

Master Chimie inorganique M2R

Lancement de l'enquête	Relance téléphonique	Traitement de l'enquête	Diffusion des résultats
Octobre 2010	Décembre 2010 à avril 2011	Juin à septembre 2011	Septembre 2011

Nombre d'inscrits :	17
Nombre de diplômés :	13
Taux de réussite :	76,5%

Promotion : 2 008 / 2 009

Nombre de répondants :	12
Taux de réponse :	92,3%

Nb répondants/Nb diplômés

Caractéristique des répondants

	Femme	Homme	Effectif	%
Formation initiale	4	7	11	91,7%
VAE	1		1	8,3%
Total	5	7	12	100,0%
%	41,7%	58,3%	100,0%	

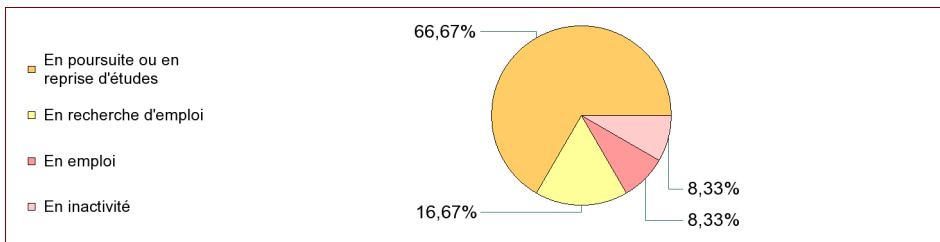
Situation à l'entrée en formation des diplômés inscrits en formation continue ou en VAE

	Effectif
En inactivité	1
Total	1

Les diplômés en emploi en début de formation sont exclus. ils feront l'objet d'une étude spécifique en fin de document.

Situation des diplômés (répondants) au moment de l'enquête - octobre 2010 -

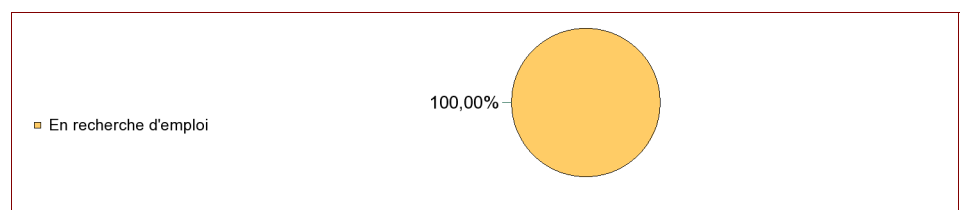
Ne sont pas pris en compte les diplômés inscrits en formation continue ou en VAE qui étaient en emploi en début de formation



	Effectif	%
En poursuite ou en reprise d'études	8	66,67%
En recherche d'emploi	2	16,67%
En emploi	1	8,33%
En inactivité	1	8,33%
Total	12	100,00%

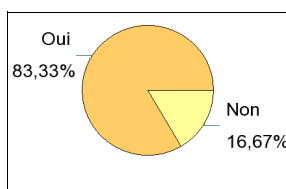
Hors poursuite d'études

	Effectif	%
En recherche d'emploi	2	100,00%
Total	2	100,00%



Poursuite d'études après l'obtention du diplôme

Ne sont pas pris en compte les diplômés inscrits en formation continue ou en VAE qui étaient en emploi en début de formation



Oui	10
Non	2
Total	12

Type de formation	Intitulé de la formation suivie	Effectif
Doctorat, thèse	Catalyse et chimie du solide (Université Lille 1)	1
	Chemistry (University of Birmingham)	1
	Chimie inorganique (CEA)	1
	Chimie inorganique (ENS Lyon)	1
	Chimie (Université Clermont-Ferrand)	1
	Non précisé (CNRS Toulouse)	1
	Sous-total :	
Ecole d'ingénieur	Ingénierie de la dépollution (INSA Toulouse)	1
Sous-total :		1
Master 2 pro	Compétences complémentaires en informatique (Université Claude Bernard Lyon 1)	1
	Informatique (Non précisé)	1
Sous-total :		2
Master 2 recherche	Français langue étrangère (Université Lyon 2)	1
Sous-total :		1
Total		10

Satisfaction par rapport à la formation

Sont pris en compte les répondants inscrits en formation initiale ou en apprentissage

	Parfaitement	Bien	Un peu	Total	
Etiez-vous satisfait du contenu de votre formation de Master ?	4	6	1	11	
	%	36,36%	54,55%	9,09%	100,00%

Note moyenne sur 10 : 7,95

Formation continue et VAE

VAE	1
Total	1

Poursuite d'études	Non	1
Total	Total	1

<i>Situation actuelle des diplômés qui n'étaient pas en emploi en début de formation</i>	effectif	%
En recherche d'emploi	1	100,00%
Total	1	100,00%