

Le devenir des diplômés de licence Economie - Gestion ayant quitté l'UCBL l'année suivante* (Promotion 2008-2009)

* Enquête réalisée 12 mois après l'obtention de la licence

Population enquêtée **

** L'enquête porte sur les étudiants en inscription principale, ayant obtenu une licence générale à l'UCBL en 2008-2009 et non réinscrits à l'UCBL en 2009-2010

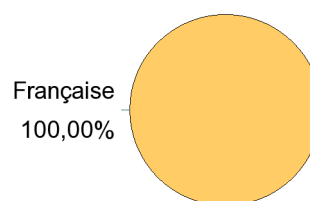
	Nombre d'inscrits en 2008-2009	Nombre de diplômés en 2008-2009	Nombre de diplômés ayant quitté l'UCBL en 2009-2010	Nombre de répondants	Pourcentage de répondants
Economie - Gestion	59	45	44	37	84%

Caractéristiques des répondants

Proportion hommes / femmes et régime d'inscription

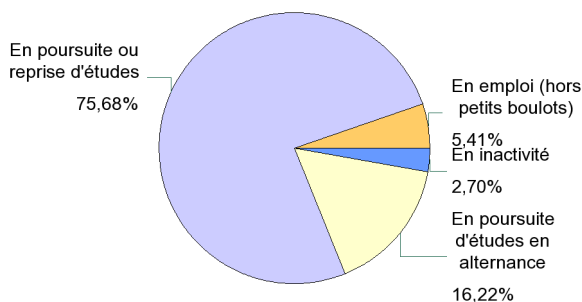
	Femmes	Hommes	Effectifs	Pourcentages
Formation initiale	16	21	37	100,00%
Effectifs	16	21	37	100,00%
Pourcentages	43,24%	56,76%	100,00%	-

Nationalité



Situation professionnelle des répondants 12 mois après le diplôme (septembre 2010)

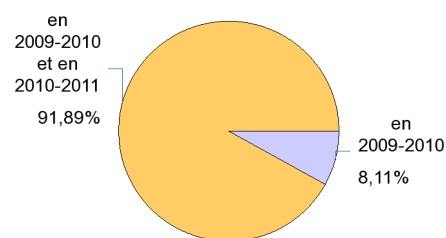
	Effectifs
En emploi (hors petits boulots)	2
En poursuite ou reprise d'études	28
En poursuite d'études en alternance	6
En inactivité	1
Effectifs	37



Poursuite ou reprise d'études

1 - Poursuite (ou reprise) d'études après l'obtention de la licence

	Effectifs
en 2009-2010 et en 2010-2011	34
en 2009-2010	3
Effectifs	37



2 - Poursuite (ou reprise) d'études 12 mois après le diplôme de licence (septembre 2010)

	Effectifs	Pourcentages
Master 2 Pro	19	55,88%
Ecole de commerce	8	23,53%
Master 1	3	8,82%
Master 2 Recherche	3	8,82%
Autre école privée	1	2,94%
Total	34	100,00%