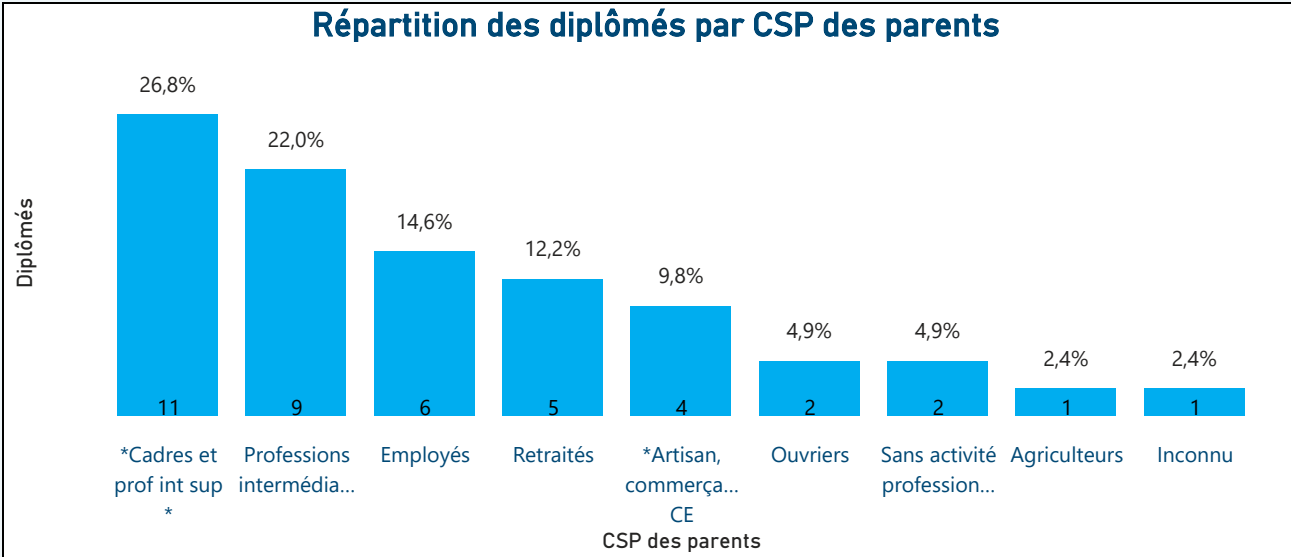


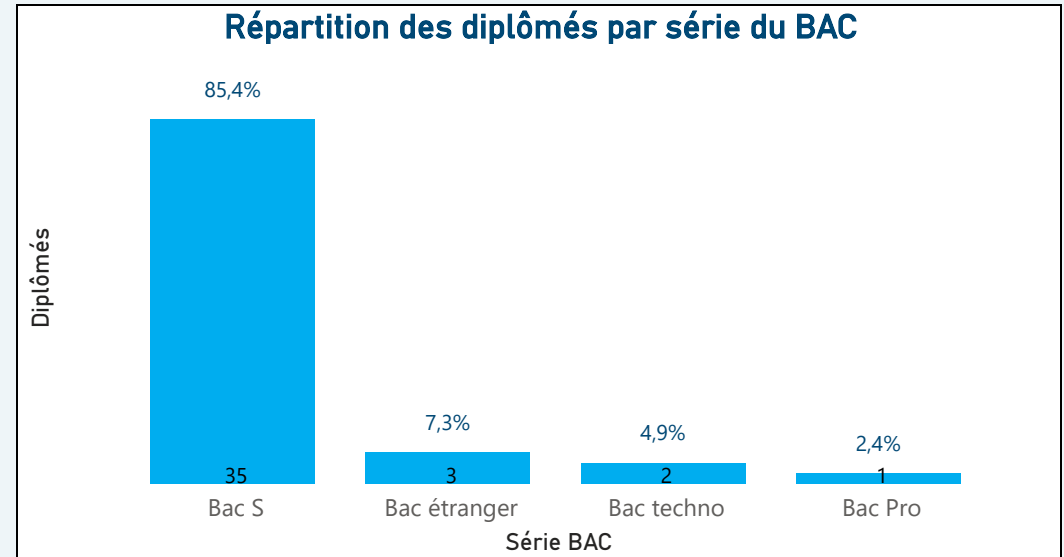


PROFIL DES 41 DIPLÔMÉS

Répartition des diplômés par CSP des parents



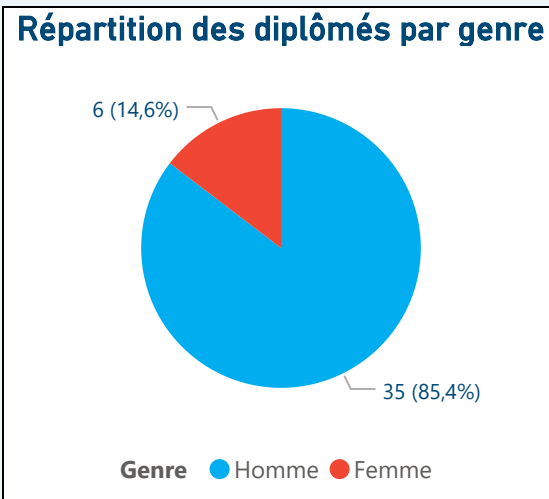
Répartition des diplômés par série du BAC



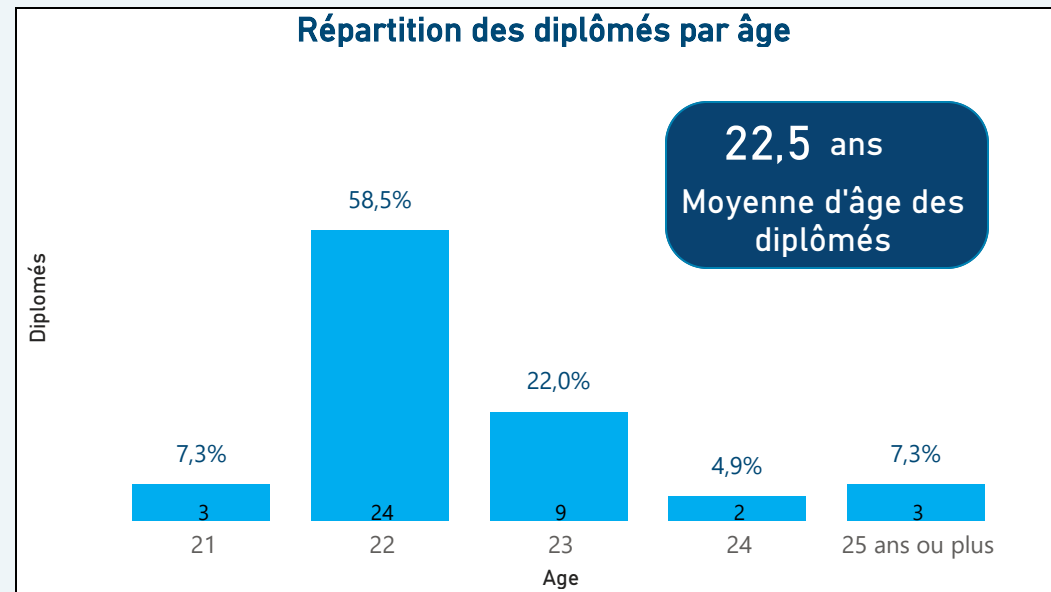
*Cadres et professions intellectuelles supérieures

*Artisans, commerçants, chefs d'entreprise

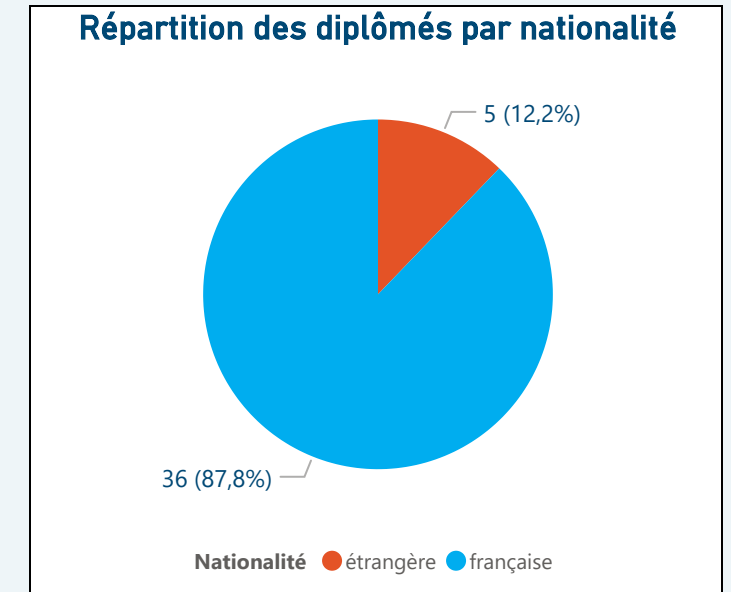
Répartition des diplômés par genre



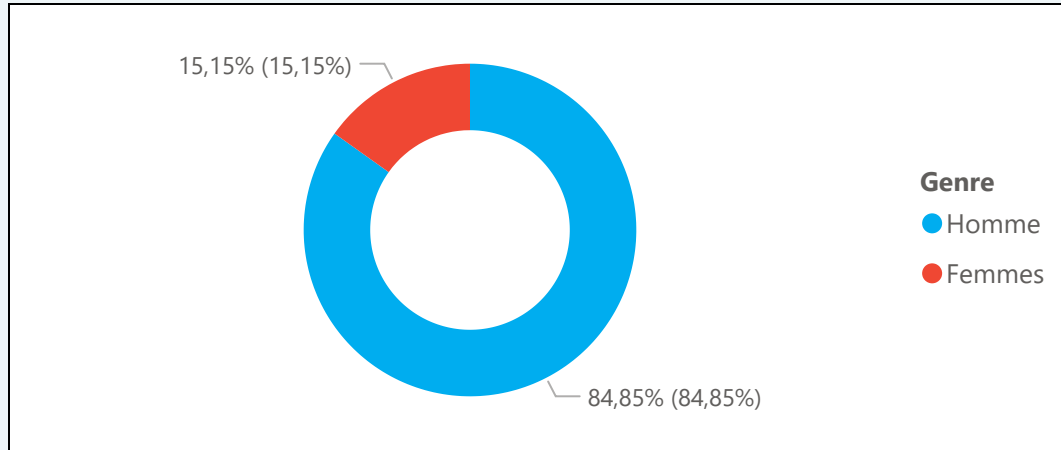
Répartition des diplômés par âge



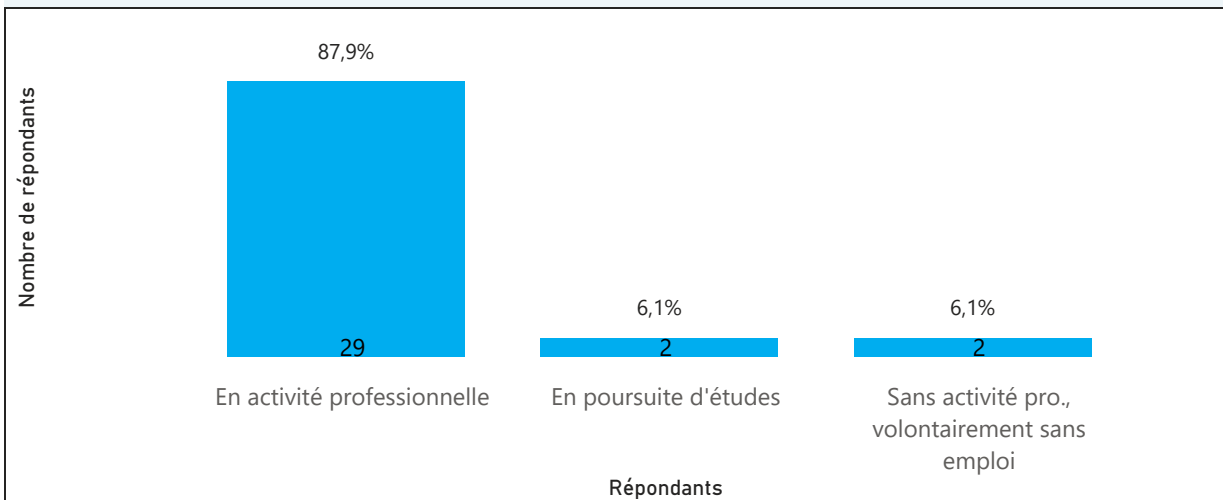
Répartition des diplômés par nationalité



Répartition des répondants par sexe



Situation de l'ensemble des répondants au moment de l'enquête



Répondants en poursuite d'études : **2**

Domaine disciplinaire des poursuites d'études

Type d'études	Répondants
Thèse académique	1
Biomécanique - Centre National de la Recherche Scientifique (CNRS)	1
Thèse CIFRE, sur CDD	1
Domaine Energie - Université de Lorraine - EDF R&D	1
Total	2

Diplômés ayant déjà occupé un emploi : 30

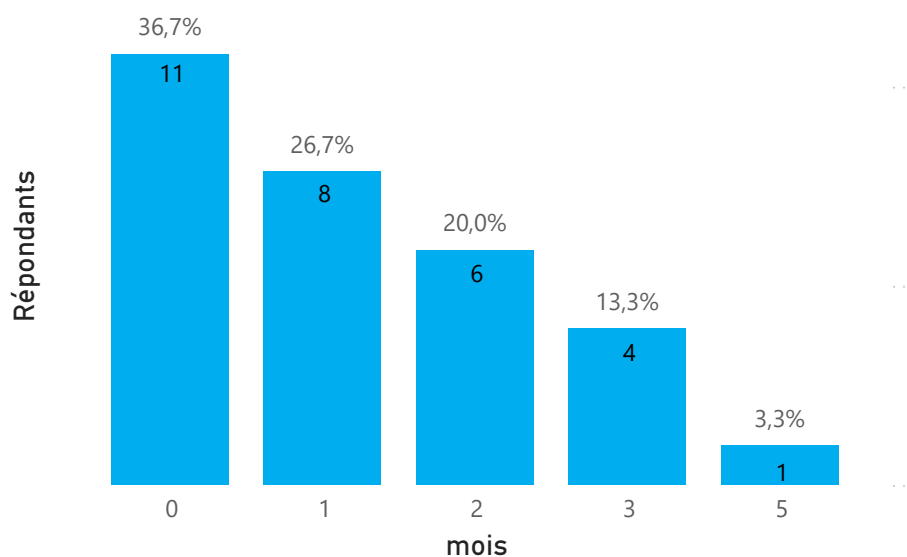
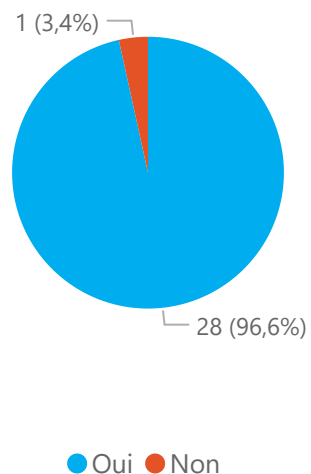
(que ce soit l'emploi actuel ou non)

1 mois

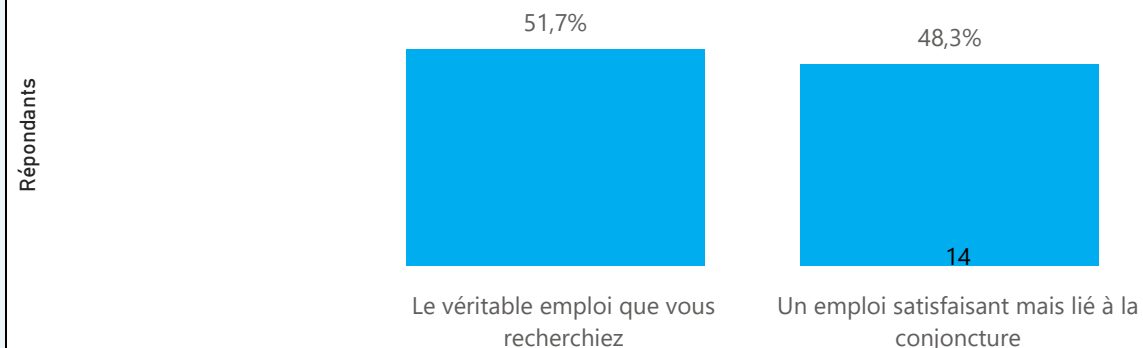
 Temps médian avant
premier emploi

1,2 mois

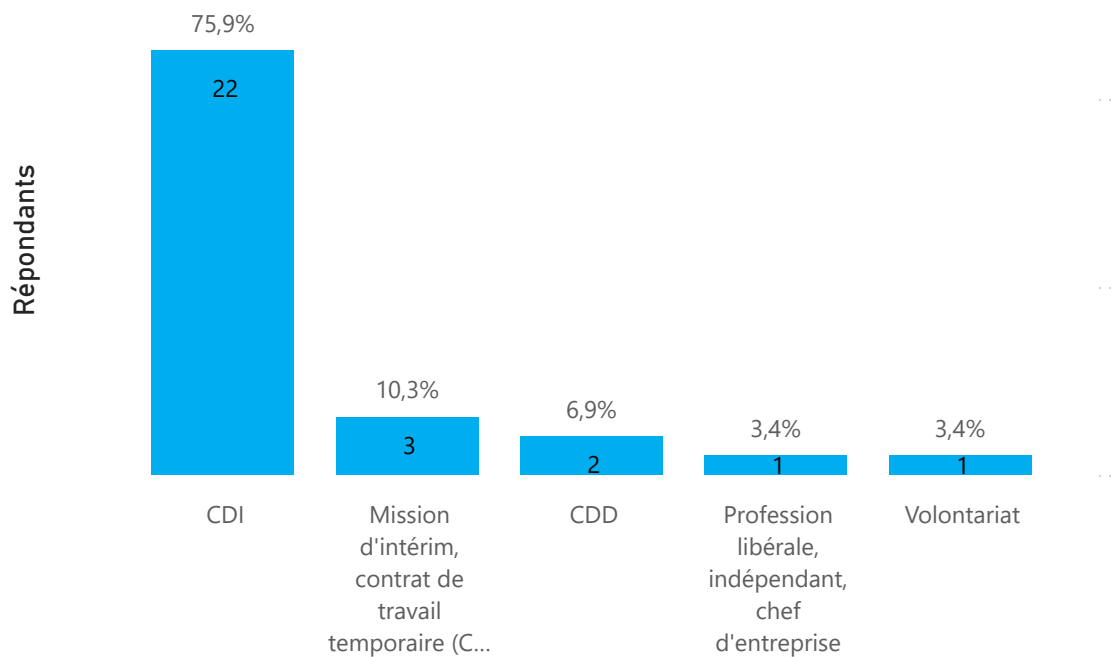
 Temps moyen avant
premier emploi

Combien de temps avez-vous mis pour trouver votre premier emploi ? (en mois)

Diplômés en emploi au moment de l'enquête : 29
S'agit-il de votre 1er emploi depuis votre sortie d'école ?

Par quel moyen avez-vous trouvé cet emploi ?

Par quel moyen avez-vous trouvé cet emploi ? (groupes)	Répondants	%
Stage de fin d'études	11	37,9%
Réseaux sociaux professionnels (Viadeo, LinkedIn)	5	17,2%
Démarché par un chasseur de têtes	3	10,3%
Site Internet spécialisé dans l'emploi (Apec...)	3	10,3%
Site Internet d'entreprise	2	6,9%
Apprenti : embauché par l'entreprise d'apprentissage	1	3,4%
Candidature spontanée (hors candidature via un site internet)	1	3,4%
Candidature spontanée (hors	1	3,4%
J'ai créé / repris une entreprise	1	3,4%
Relations personnelles	1	3,4%
Total	29	100,0%

Cet emploi représente-t-il pour vous :


Quel est le statut d'emploi ou le type de contrat de travail de votre emploi



Quelle est la taille de l'organisme pour lequel vous travaillez

Taille	Répondants	%
Moins de 10 salariés	2	6,9%
De 10 à 19 salariés	3	10,3%
De 50 à 99 salariés	1	3,4%
De 100 à 249 salariés	5	17,2%
De 250 à 499 salariés	1	3,4%
De 500 à 1 999 salariés	6	20,7%
De 2 000 à 9 999 salariés	3	10,3%
De 10 000 à 49 999 salariés	3	10,3%
50 000 salariés et plus	5	17,2%
Total	29	100,0%

Salaires brut annuel à l'embauche en France (hors primes)*

Salaires	Diplômés	%
Entre 40k et 45k	1	5,3%
Entre 35k et 40k	9	47,4%
Entre 30k et 35k	6	31,6%
Moins de 30k	3	15,8%
Total	19	100,0%

*Non réponses:
6

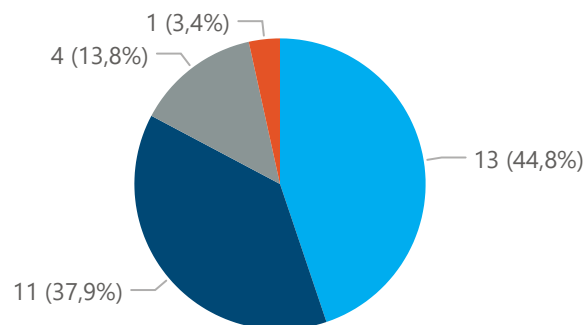
35,00K €
Salaires médians
annuels (hors primes)

36,00K €
Salaires médians
annuels (primes incluses)

Qui est votre employeur ?

Employeur	Répondants	%
Une entreprise privée	26	89,7%
La fonction publique d'Etat	1	3,4%
Une entreprise publique (La Poste, SNCF, EDF...)	1	3,4%
Vous-même	1	3,4%
Total	29	100,0%

Dans quelle région exercez-vous ?



Region de travail ● AURA ● Autres régions f... ● Etranger ● Ile-de-Fra...

Dans quel pays exercez-vous ?

Pays	Répondants
Gabon	1
Suisse	3
Total	4

Part de cadres
93,1%

Intitulé de l'emploi

Quel est l'intitulé détaillé de l'emploi que vous occupez actuellement ?	Diplômés
Adjoint responsable production	1
Assistant responsable d'affaire	1
Consultant Junior PLM	1
Consultant PLM	1
Directeur financier et commercial	1
Doctorant : modélisation de l'endommagement du combustible RNR basée sur l'analyse d'images	1
Ingénieur calcul aéronautique	1
Ingénieur Calcul Mécanique	1
Ingénieur chargé d'affaires	1
Ingénieur Conception et Simulations Mécaniques et Hydrauliques	1
Ingénieur conception mécanique	1
Ingénieur consultant	1
Ingénieur d'affaires	3
Ingénieur de recherche	1
Ingénieur d'études	1
Ingénieur développement en mécatronique	1
Ingénieur informatique	1
Ingénieur mécanique pour des activités de démantèlement	1
Ingénieur méthode et maintenance	2
Ingénieur Méthodes	1
Ingénieur process cabine a350	1
Ingenieur process et développement	1
Ingénieur Recherche et Développement	2
Ingénieur travaux	1
Technicien méthode contrôle	1
Total	29

Secteur d'activité de l'employeur

Quel est le secteur d'activité de l'organisme pour lequel vous travaillez ?	Diplômés	%
Industrie automobile, aéronautique, navale, ferroviaire	6	20,7%
Autres secteurs industriels	4	13,8%
Energie	4	13,8%
Industries des technologies de l'information, Entreprises de Services Numériques	3	10,3%
Bâtiment, travaux publics, construction	2	6,9%
Recherche-Développement scientifique	2	6,9%
Société de conseil	2	6,9%
Transports (services)	2	6,9%
Activités informatiques et service d'information	1	3,4%
Industrie chimique	1	3,4%
Industrie pharmaceutique	1	3,4%
Métallurgie et transformation des métaux	1	3,4%
Total	29	100,0%

Diplômés en recherche d'emploi (Vi...
Vous êtes en recherche d'emploi depuis :

Depuis	Répondants
▼	

Avez-vous refusé une ou plusieurs propositions d'emploi

Refus	Répondants
	▼