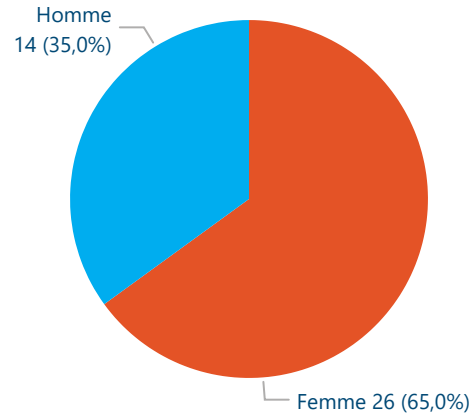
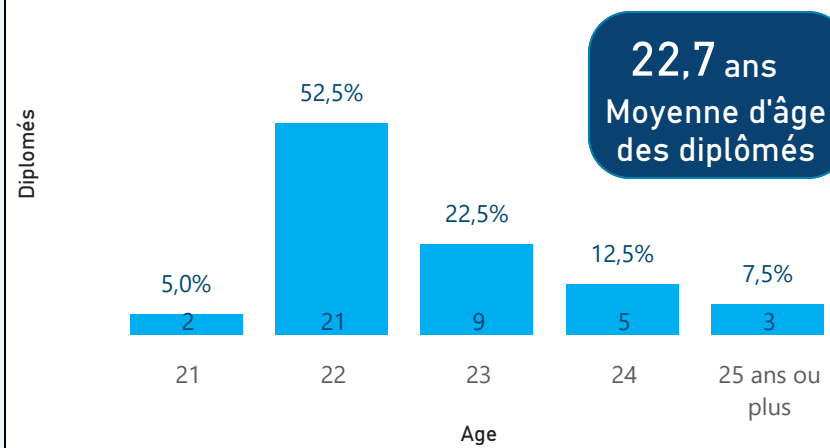


PROFIL DES 40 DIPLÔMÉS

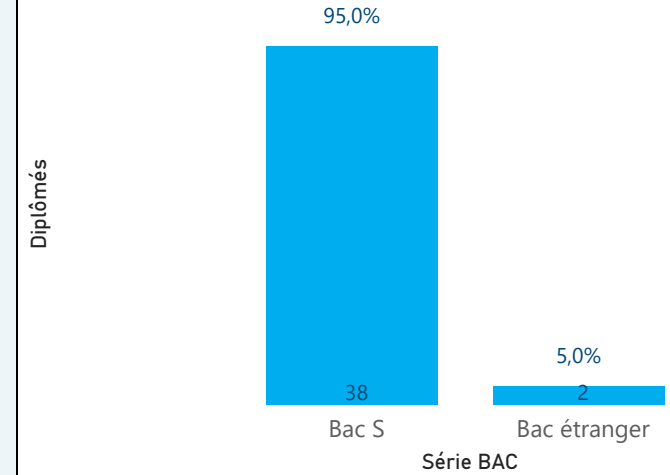
Répartition des diplômés par genre



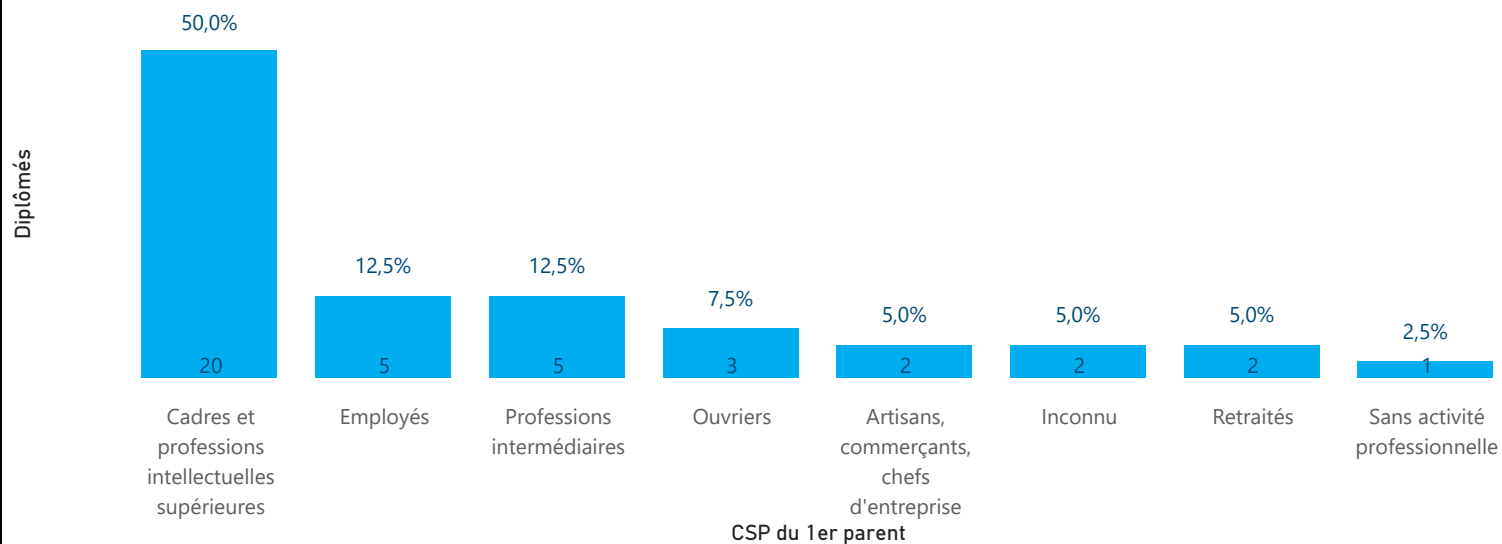
Répartition des diplômés par âge



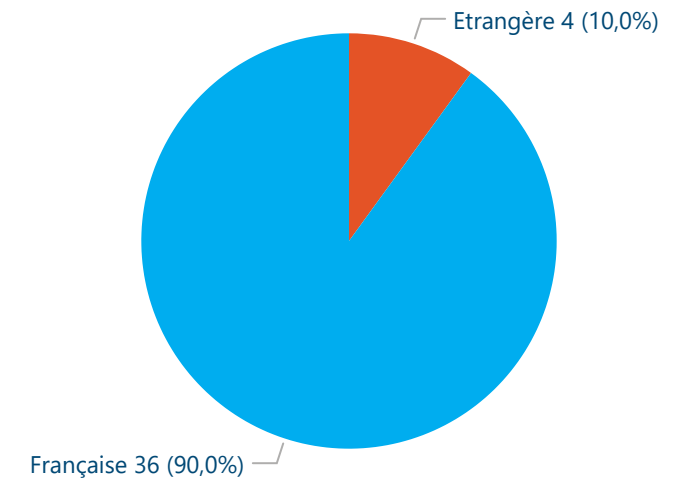
Répartition des diplômés par série du BAC



Répartition des diplômés selon la CSP des parents

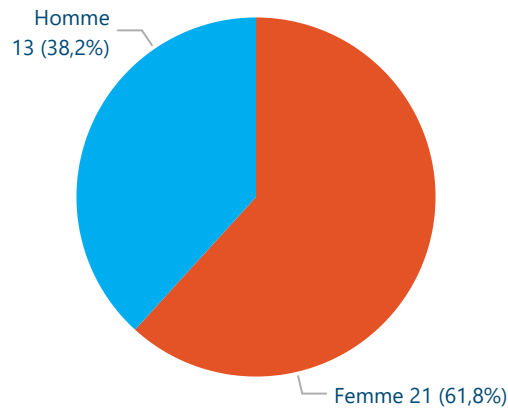


Répartition des diplômés par nationalité

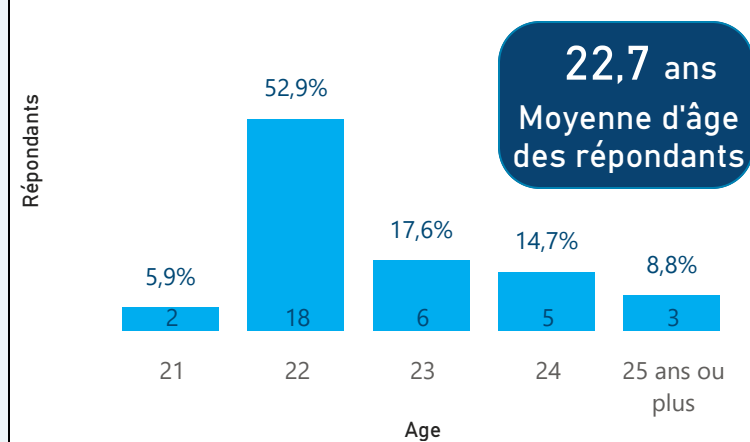


PROFIL DES 34 RÉPONDANTS

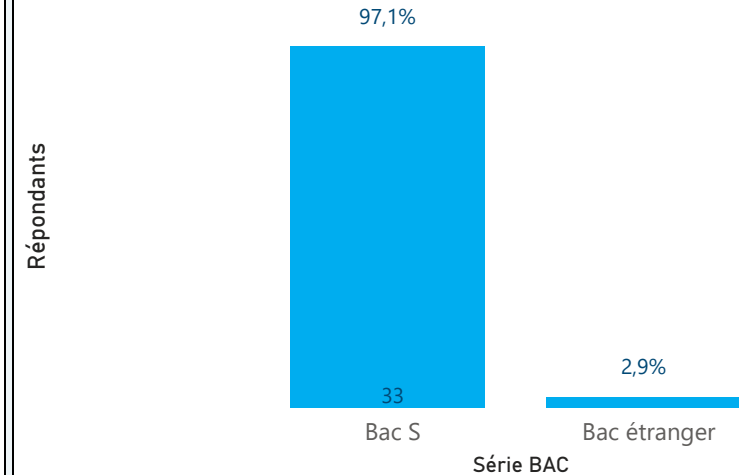
Répartition des répondants par genre



Répartition des répondants par âge



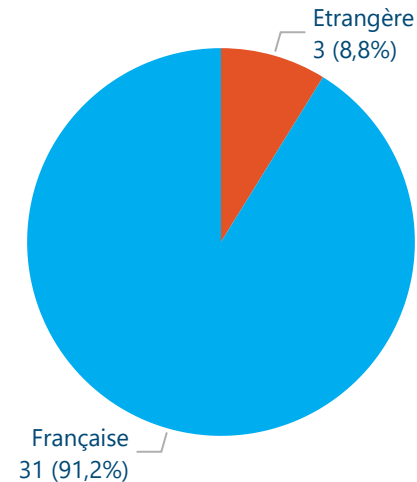
Répartition des répondants par série du BAC



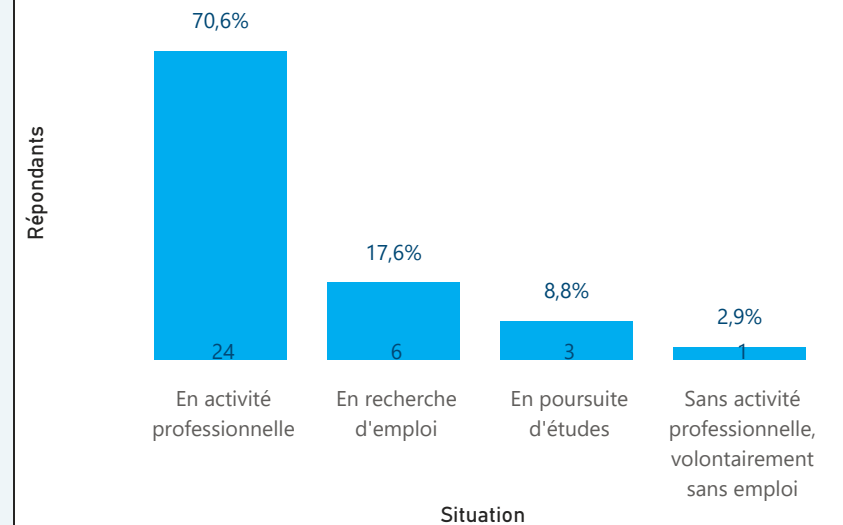
Répartition des répondants selon la CSP des parents

CSP des parents	Répondants	%
Cadres et professions intellectuelles supérieures	16	47,1%
Employés	5	14,7%
Professions intermédiaires	4	11,8%
Ouvriers	3	8,8%
Artisans, commerçants, chefs d'entreprise	2	5,9%
Inconnu	2	5,9%
Retraités	1	2,9%
Sans activité professionnelle	1	2,9%
Total	34	100,0%

Répartition des répondants par nationalité



Situation des répondants au moment de l'enquête

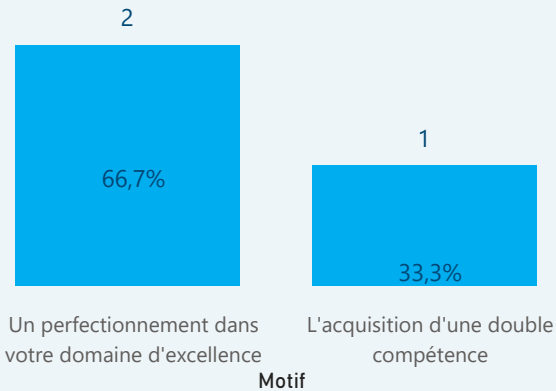




Répondants en poursuite d'études 3

Motifs des poursuites d'études

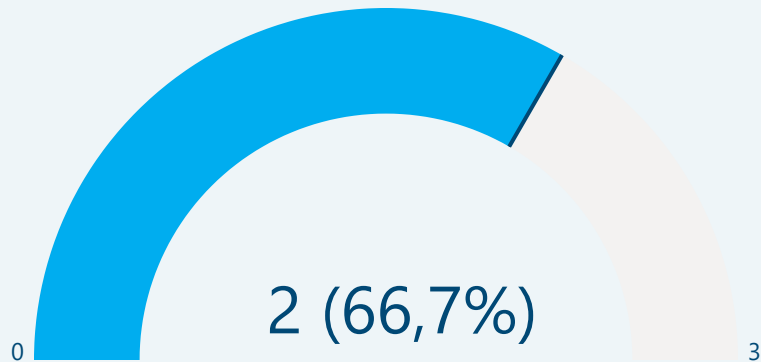
Répondants



Domaine disciplinaire des poursuites d'études

Type d'études	Répondants
▲	
☒ Master	2
Master 2 Bio-ingénierie des Tissus et des Implants (BTI) - Aix Marseille Université	1
Master en management administrative des entreprises - iaelyon School of Management	1
☒ Thèse académique	1
Doctorat en sciences biomédicales - Katholieke Universiteit Leuven	1
Total	3

Répondants en études et recherchant également un emploi



Répondants ayant déjà occupé un emploi (que ce soit l'emploi actuel ou non) : **25**

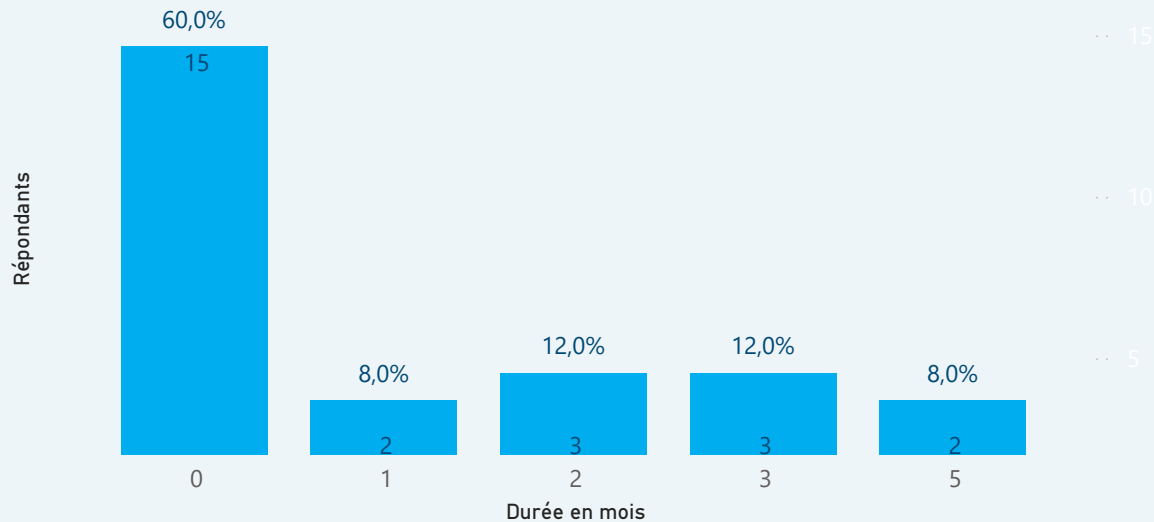
Temps médian d'obtention
du premier emploi :

0 mois

Temps moyen d'obtention
du premier emploi

1,1 mois

Combien de temps avez-vous mis pour trouver votre premier emploi ? (en mois)

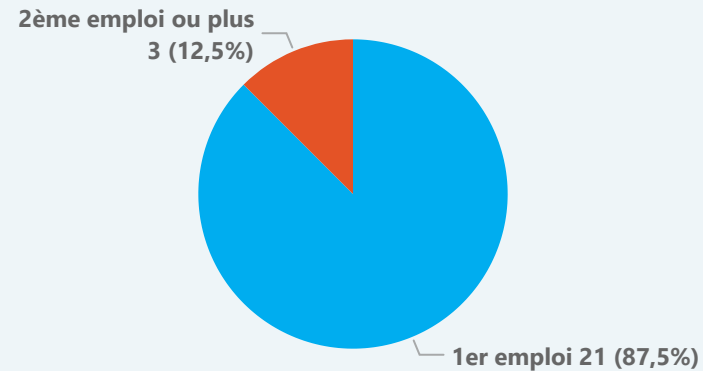


Par quel moyen avez-vous trouvé votre premier emploi ?

Moyen	Répondants	%
Réseaux sociaux professionnels (Viadeo, LinkedIn)	6	24,0%
Stage de fin d'études	6	24,0%
Apprentissage (embauché par l'entreprise d'accueil du contrat)	5	20,0%
Démarché par un chasseur de têtes	3	12,0%
Site Internet d'entreprise	2	8,0%
Candidature spontanée (hors candidature via un site internet)	1	4,0%
Relations personnelles	1	4,0%
Stage, année de césure, année professionnalisante	1	4,0%
Total	25	100,0%

Répondants en emploi au moment de l'enquête : **24**

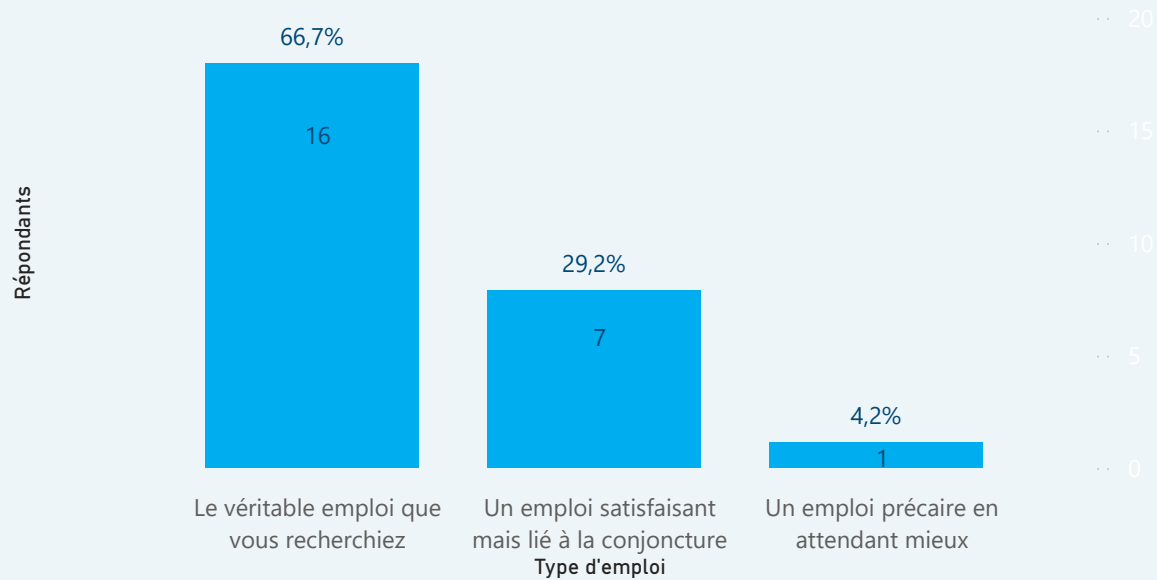
S'agit-il de votre 1er emploi depuis votre sortie d'école ?



Par quel moyen avez-vous trouvé cet emploi ?

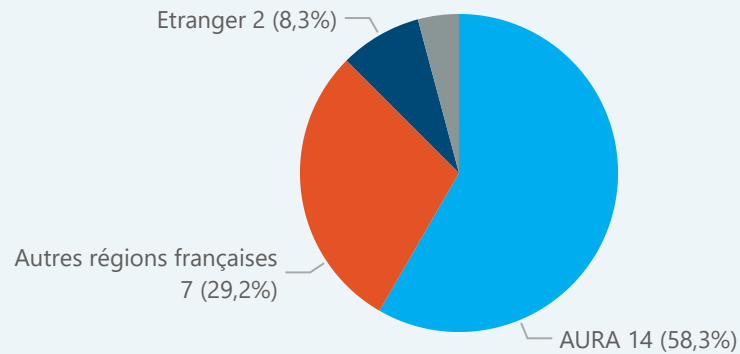
Moyen	Répondants	%
Apprentissage (embauché par l'entreprise d'accueil du contrat)	6	25,0%
Réseaux sociaux professionnels (Viadeo, LinkedIn)	6	25,0%
Stage de fin d'études	5	20,8%
Démarché par un chasseur de têtes	4	16,7%
Site Internet d'entreprise	2	8,3%
Stage, année de césure, année professionnalisante	1	4,2%
Total	24	100,0%

Cet emploi représente...



Répondants en emploi au moment de l'enquête : 24

Dans quelle région exercez-vous?



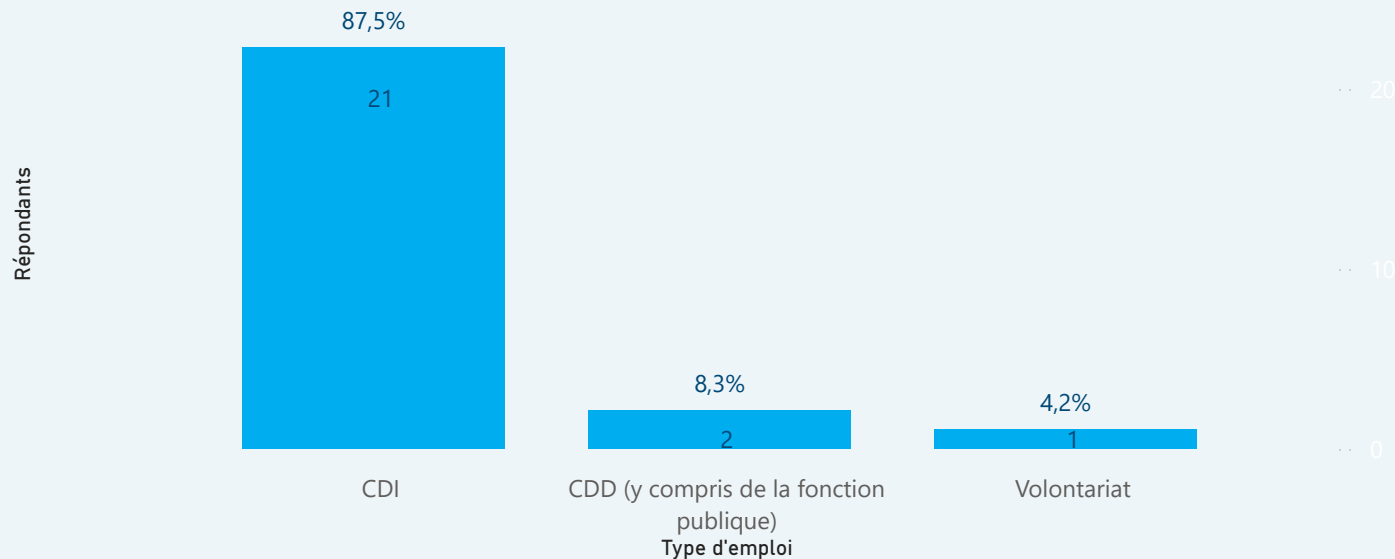
Dans quel pays exercez vous ?

Pays	Répondants
Allemagne	1
Belgique	1
Total	2

Salaire brut annuel à l'embauche (A temps plein, en France, hors primes)

Salaire annuel brut	Répondants	%
Entre 40k et 45k	4	18,2%
Entre 35k et 40k	16	72,7%
Moins de 30k	1	4,5%
Non réponse	1	4,5%
Total	22	100,0%

Quel est votre type de contrat de travail ?



36K €
Salaire médian annuel (hors primes)

44,75K €
Salaire médian annuel (primes incluses)
*Parmi les diplômés ayant déclaré des primes

83,3%
Part de cadres



Répondants en emploi au moment de l'enquête : **24**

Quel est l'intitulé de votre emploi ?

Intitulé emploi	Répondants	%
Ingénieur d'Application	3	12,5%
Chargé Affaires réglementaires	1	4,2%
Chargé d'Affaires Réglementaires	1	4,2%
Consultant dev Writer	1	4,2%
Consultant en Validation et Qualification	1	4,2%
Coordination service après vente et ingénieur d'application France Allemagne	1	4,2%
Ingénieur Affaires Réglementaire et qualité projet	1	4,2%
Ingénieur Chef de Projet	1	4,2%
Ingénieur Commercial et d'Applications	1	4,2%
Ingénieur d'Application	1	4,2%
Ingénieur d'Application en échographies	1	4,2%
Ingénieur d'Application Monitoring Patient	1	4,2%
Ingénieur d'Application pour la gamme US	1	4,2%
Ingénieur d'Applications cliniques	1	4,2%
Ingénieur d'Application en monitoring patient	1	4,2%
Ingénieur R&D -	1	4,2%
Ingenieur Test Logiciel	1	4,2%
Ingénieure Affaires Réglementaires	1	4,2%
Ingénieure produit	1	4,2%
Ingénieure technico-commerciale	1	4,2%
Junior Hardware engineer	1	4,2%
Technico Commercial	1	4,2%
Total	24	100,0%

Qui est votre employeur ?

Employeur	Répondants	%
Une entreprise privée	22	91,7%
La fonction publique d'Etat	2	8,3%
Total	24	100,0%

Quel est le secteur d'activité de votre employeur ?

Secteur	Répondants	%
Activités informatiques et service d'information	1	4,2%
Activités juridiques, comptables, de gestion, d'architecture, d'ingénierie, de contrôle et d'analyses techniques	1	4,2%
Autres activités scientifiques et techniques	1	4,2%
Autres secteurs industriels	1	4,2%
Bureau d'études	1	4,2%
Commerce / Distribution	1	4,2%
Industrie pharmaceutique	2	8,3%
Métallurgie et transformation des métaux	2	8,3%
Recherche-Développement scientifique	4	16,7%
Santé humaine et action sociale	9	37,5%
Société de conseil	1	4,2%
Total	24	100,0%

Quelle est la taille de l'organisme pour lequel vous travaillez

Taille	Répondants	%
Moins de 10 salariés	2	8,3%
De 10 à 19 salariés	1	4,2%
De 20 à 49 salariés	4	16,7%
De 50 à 99 salariés	1	4,2%
De 100 à 249 salariés	4	16,7%
De 250 à 499 salariés	4	16,7%
De 500 à 1 999 salariés	3	12,5%
De 2 000 à 9 999 salariés	1	4,2%
De 10 000 à 49 999 salariés	3	12,5%
50 000 salariés et plus	1	4,2%
Total	24	100,0%

Répondants en recherche d'emploi au moment de l'enquête : 6**Vous êtes en recherche d'emploi depuis :**

Vous êtes dans cette situation de recherche d'emploi depuis :	Répondants
Votre sortie de l'école	5
Après avoir occupé un premier emploi	1
Total	6

Avez-vous refusé une ou plusieurs propositions d'emploi

Refus	Répondants
Oui	2
Non	4
Total	6

Répondants en inactivité au moment de l'enquête : **1**

Précisez votre situation

Situation	Répondants
En attente de reprise d'études	1
Total	1