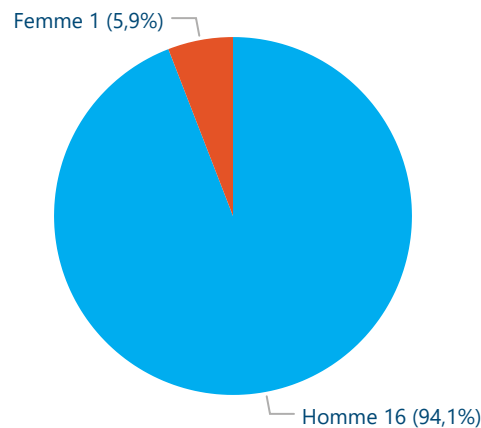
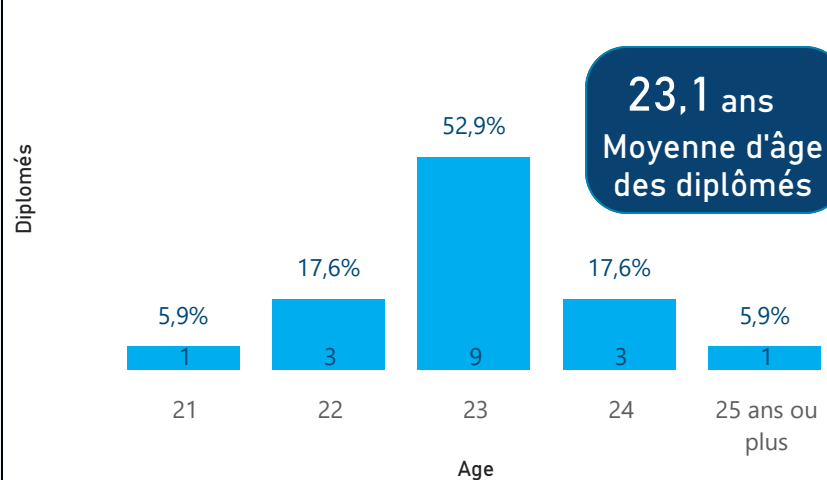


PROFIL DES 17 DIPLÔMÉS

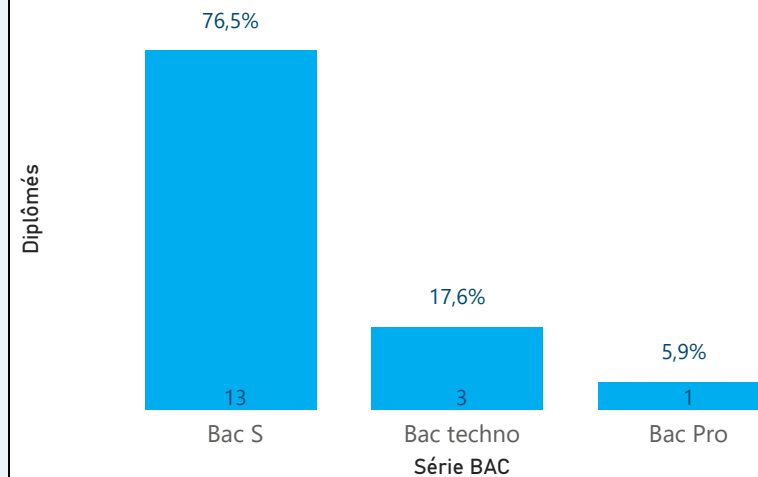
Répartition des diplômés par genre



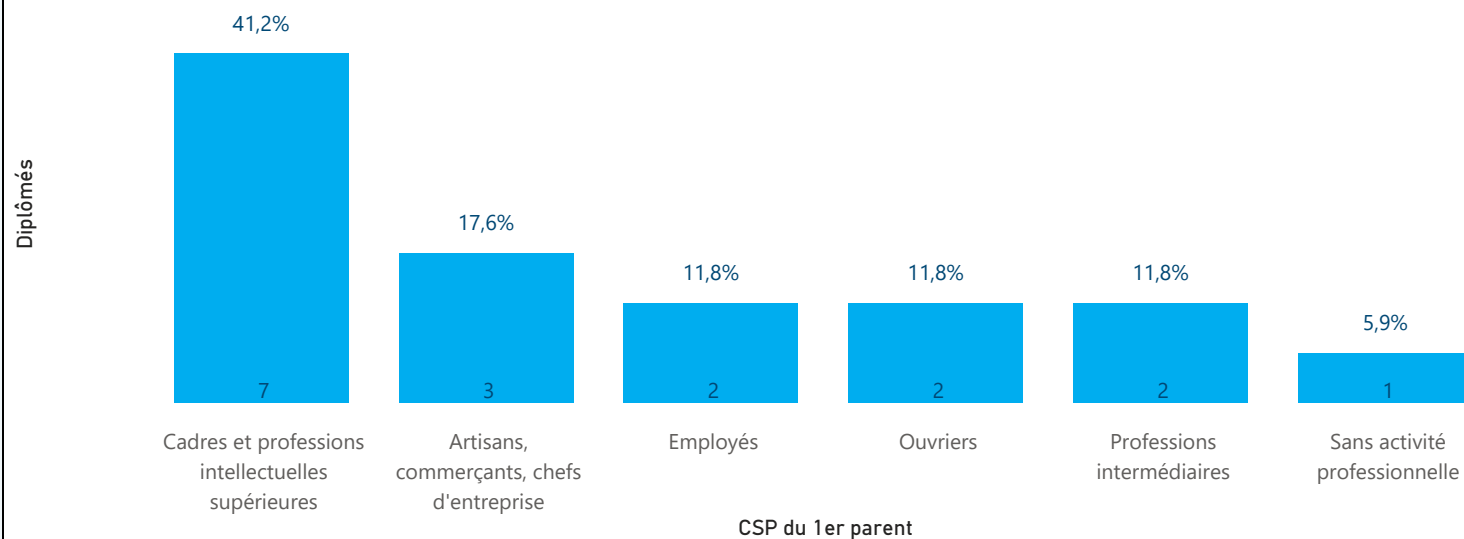
Répartition des diplômés par âge



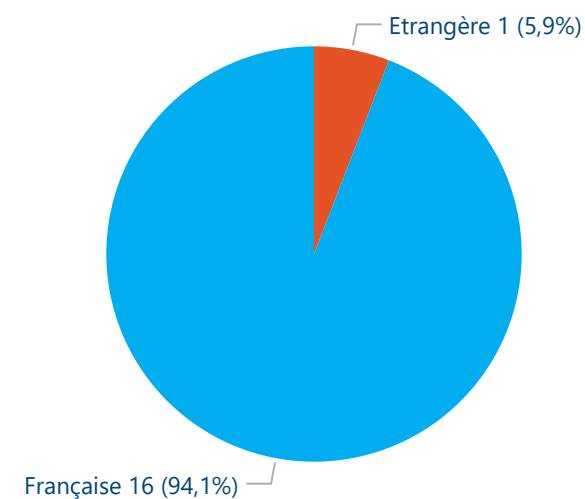
Répartition des diplômés par série du BAC



Répartition des diplômés selon la CSP des parents

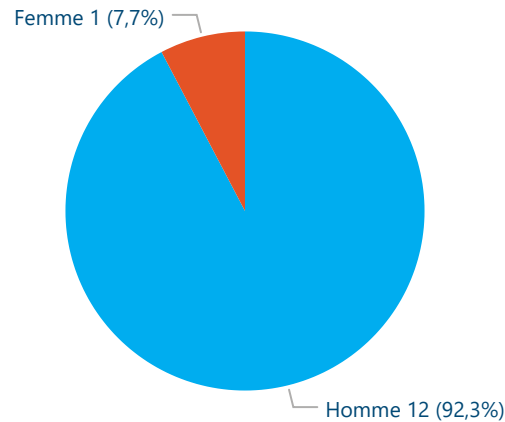


Répartition des diplômés par nationalité

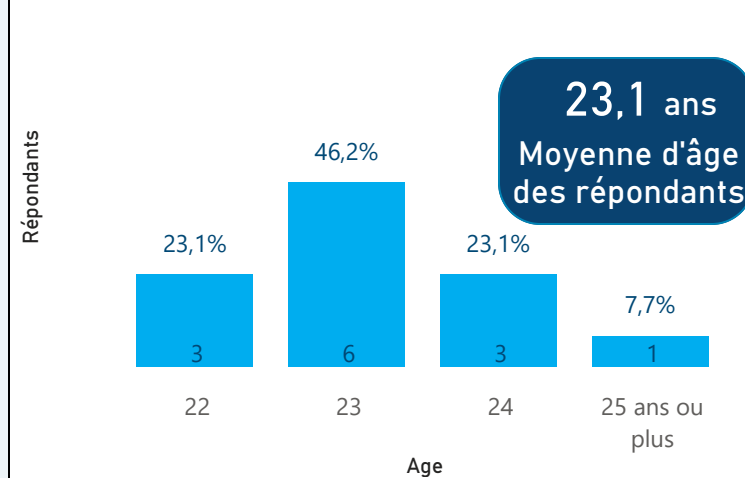


PROFIL DES 13 RÉPONDANTS

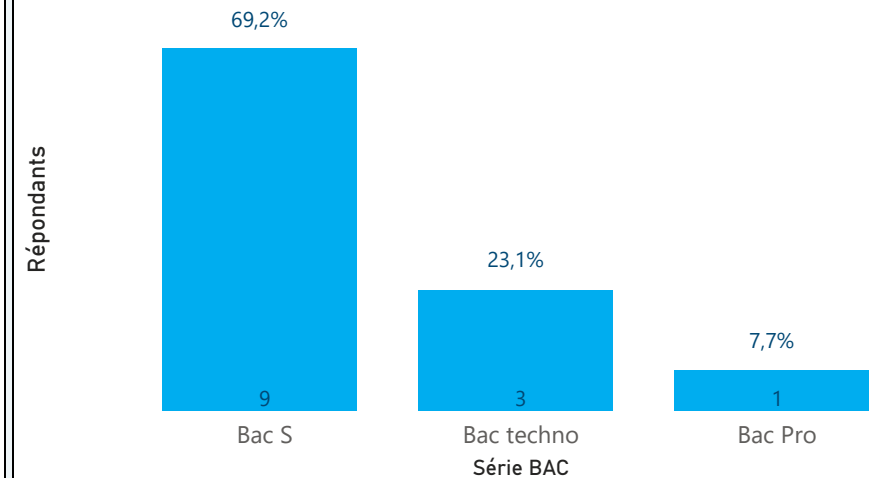
Répartition des répondants par genre



Répartition des répondants par âge



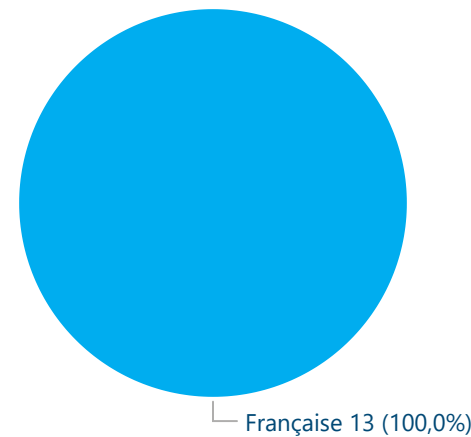
Répartition des répondants par série du BAC



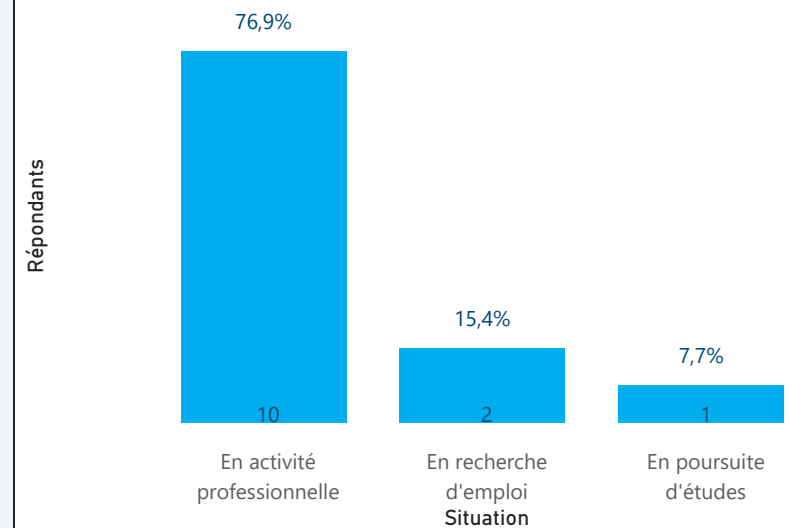
Répartition des répondants selon la CSP des parents

CSP des parents	Répondants	%
Cadres et professions intellectuelles supérieures	6	46,2%
Artisans, commerçants, chefs d'entreprise	2	15,4%
Employés	2	15,4%
Professions intermédiaires	2	15,4%
Ouvriers	1	7,7%
Total	13	100,0%

Répartition des répondants par nationalité



Situation des répondants au moment de l'enquête






Répondants en poursuite d'études : **1**

Domaine disciplinaire des poursuites d'études

Motifs des poursuites d'études

Répondants



L'acquisition d'une double compétence
Motif

Type d'études	Répondants
▲	
☐ Autre Mastère spécialisé	1
Mastère Spécialisé : Acteur Pour la Transition Écologique - Centrale Nantes	1
Total	1

Répondants en études et recherchant également un emploi



Répondants ayant déjà occupé un emploi (que ce soit l'emploi actuel ou non) : **13**

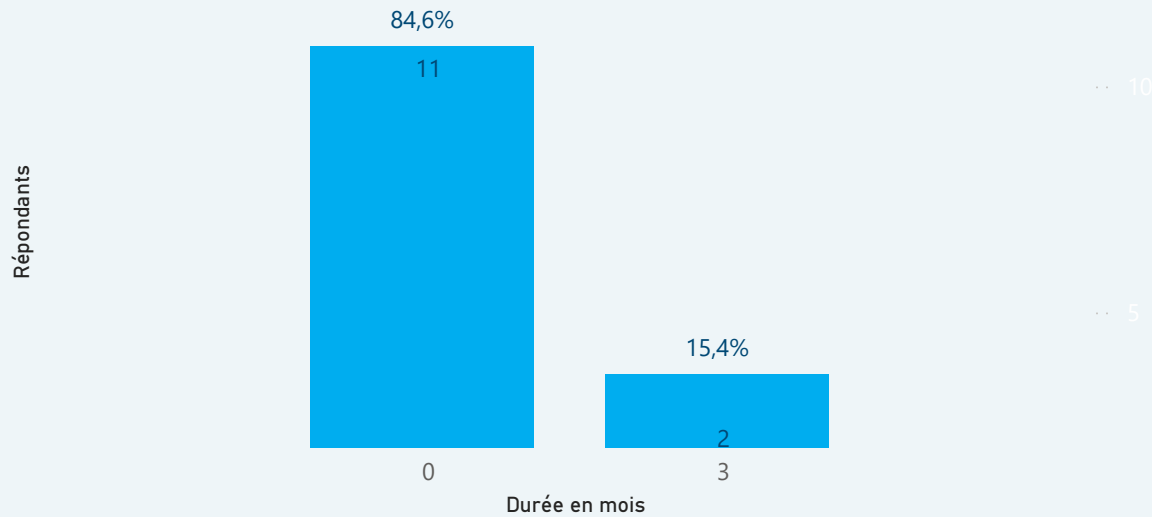
Temps médian d'obtention
du premier emploi :

0 mois

Temps moyen d'obtention
du premier emploi

0,5 mois

Combien de temps avez-vous mis pour trouver votre premier emploi ? (en mois)

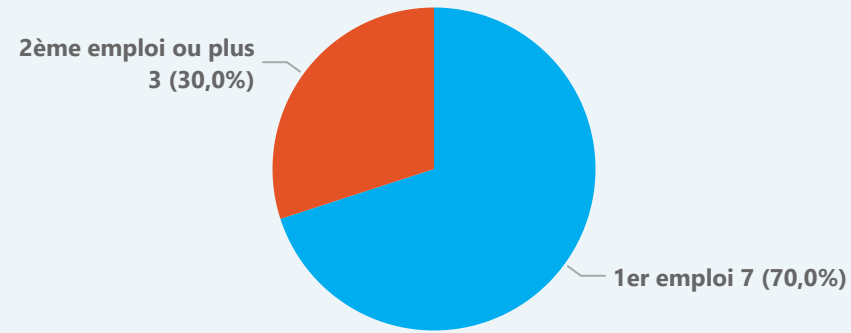


Par quel moyen avez-vous trouvé votre premier emploi ?

Moyen	Répondants	%
Stage de fin d'études	6	46,2%
Démarché par un chasseur de têtes	3	23,1%
Site Internet spécialisé dans l'emploi (Apec...)	2	15,4%
Apprentissage (embauché par l'entreprise d'accueil du contrat)	1	7,7%
Site Internet d'entreprise	1	7,7%
Total	13	100,0%

Répondants en emploi au moment de l'enquête : **10**

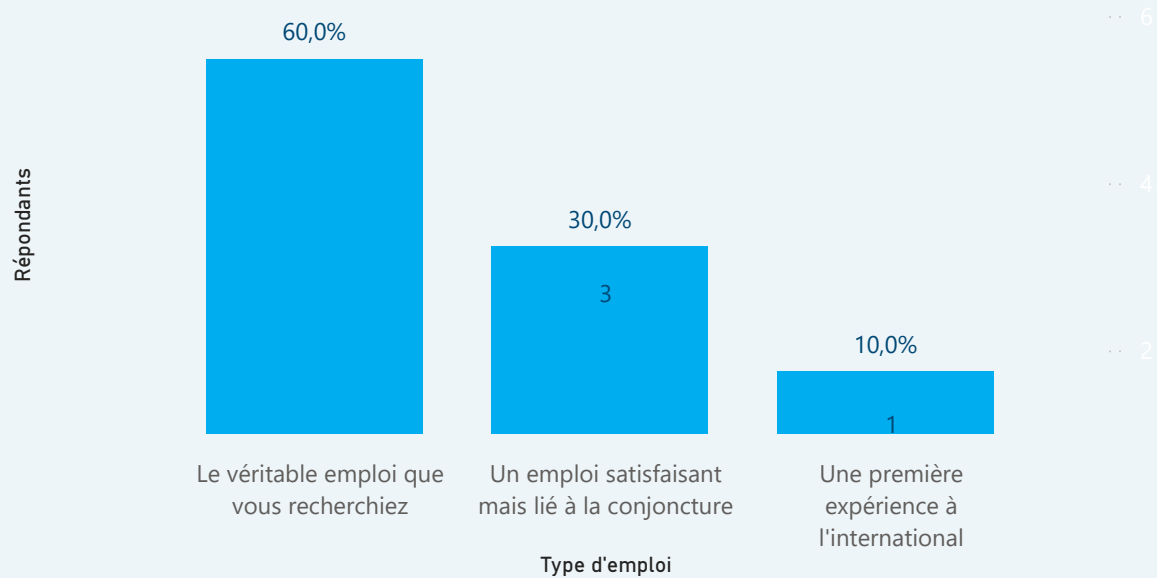
S'agit-il de votre 1er emploi depuis votre sortie d'école ?



Par quel moyen avez-vous trouvé cet emploi ?

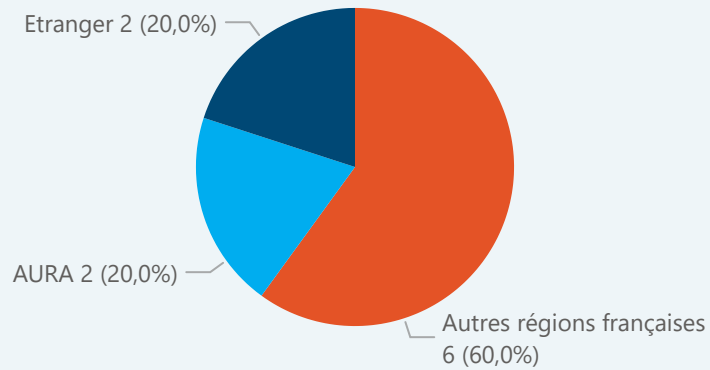
Moyen	Répondants	%
Stage de fin d'études	4	40,0%
Démarché par un chasseur de têtes	2	20,0%
Site Internet d'entreprise	2	20,0%
Site Internet spécialisé dans l'emploi (Apec...)	2	20,0%
Total	10	100,0%

Cet emploi représente...



Répondants en emploi au moment de l'enquête : **10**

Dans quelle région exercez-vous?



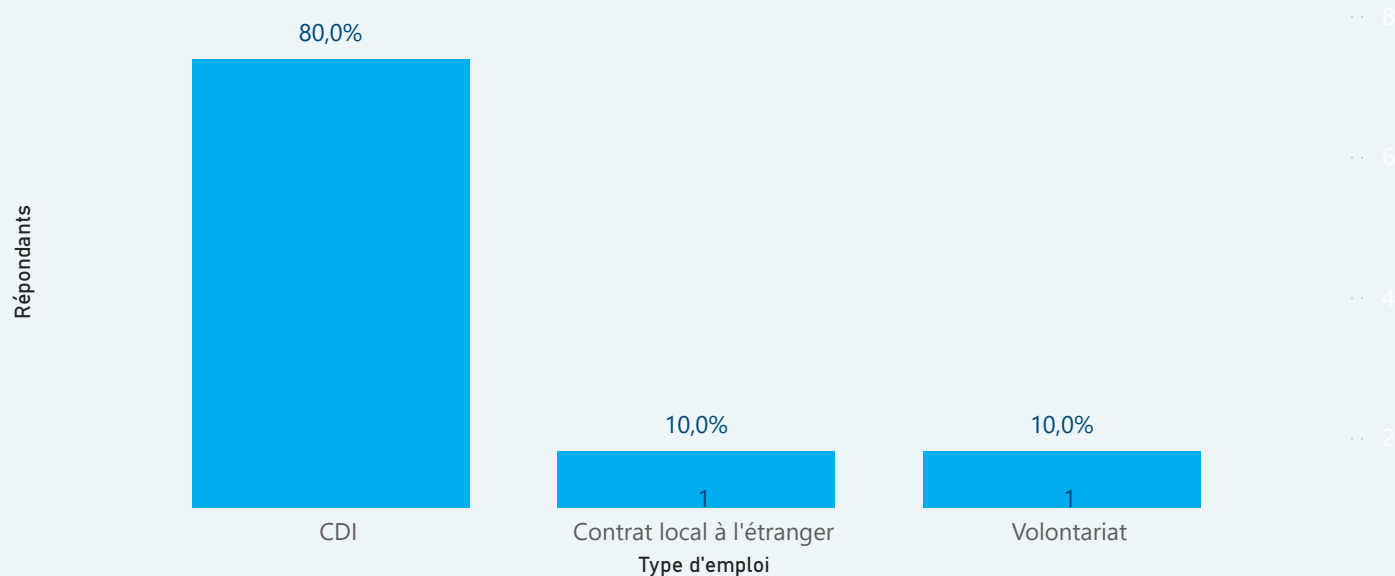
Dans quel pays exercez vous ?

Pays	Répondants
Brésil	1
Madagascar	1
Total	2

Salaire brut annuel à l'embauche (A temps plein, en France, hors primes)

Salaire annuel brut	Répondants	%
Plus de 45k	2	25,0%
Entre 40k et 45k	2	25,0%
Entre 35k et 40k	2	25,0%
Entre 30k et 35k	2	25,0%
Total	8	100,0%

Quel est votre type de contrat de travail ?



38K €
Salaire médian annuel (hors primes)

45K €
Salaire médian annuel (primes incluses)
*Parmi les diplômés ayant déclaré des primes

100%
Part de cadres



Répondants en emploi au moment de l'enquête : 10

Quel est l'intitulé de votre emploi ?

Intitulé emploi	Répondants	%
Attestation Leader	1	10,0%
Consultant Ingénieur Génie Industriel	1	10,0%
Développeur embarqué	1	10,0%
Ingénieur en Robotique	1	10,0%
Ingénieur Équipement support	1	10,0%
Ingénieur intégration & support application	1	10,0%
Ingénieur Méthodes & Process	1	10,0%
Ingénieur Process	1	10,0%
Préparateur industriel	1	10,0%
Supply Chain Quality Manager	1	10,0%
Total	10	100,0%

Qui est votre employeur ?

Employeur	Répondants	%
Une entreprise privée	10	100,0%
Total	10	100,0%

Quel est le secteur d'activité de votre employeur ?

Secteur	Répondants	%
Autres secteurs industriels	1	10,0%
Energie	1	10,0%
Industrie automobile, aéronautique, navale, ferroviaire	4	40,0%
Métallurgie et transformation des métaux	2	20,0%
Société de conseil	1	10,0%
Télécommunications	1	10,0%
Total	10	100,0%

Quelle est la taille de l'organisme pour lequel vous travaillez

Taille	Répondants	%
De 10 à 19 salariés	1	10,0%
De 20 à 49 salariés	1	10,0%
De 2 000 à 9 999 salariés	2	20,0%
De 10 000 à 49 999 salariés	2	20,0%
50 000 salariés et plus	4	40,0%
Total	10	100,0%

Répondants en recherche d'emploi au moment de l'enquête : **2****Vous êtes en recherche d'emploi depuis :**

Vous êtes dans cette situation de recherche d'emploi depuis :	Répondants
Après avoir occupé un premier emploi	2
Total	2

Avez-vous refusé une ou plusieurs propositions d'emploi

Refus	Répondants
Oui	1
Non	1
Total	2