

Population enquêtée

Nombre d'inscrits :	19	Spécialité :	licence pro. Génie climatique à qualité environnementale
Nombre de diplômés :	17	Dénomination nationale :	batiment et construction
Nombre de répondants :	11	N° Habilitation :	20034270
Taux de réponse :	64,7%		

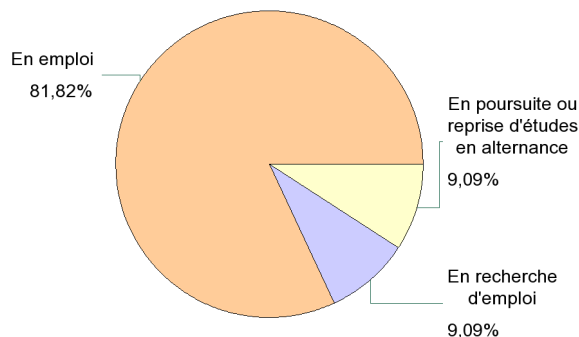
Caractéristiques des répondants

	Femme	Homme	Effectifs	Pourcentages
Formation initiale		1	1	9,1%
Formation par alternance en contrat de professionnalisation		5	5	45,5%
Formation par alternance en contrat d'apprentissage	1	1	2	18,2%
Formation continue	1	2	3	27,3%
Effectifs	2	9	11	100,0%
Pourcentages	18,2%	81,8%	100,0%	-

Situation des répondants au moment de l'enquête (décembre 2010)

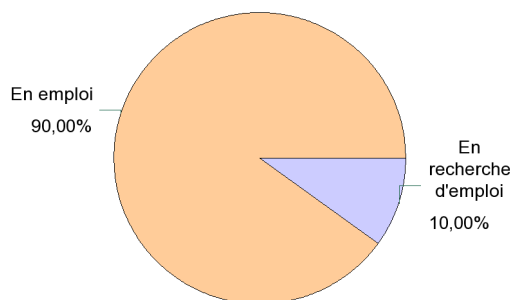
1 - Ensemble des répondants

	Effectifs
En emploi	9
En recherche d'emploi	1
En poursuite ou reprise d'études en alternance	1
Effectifs	11



2 - Répondants n'ayant pas poursuivi d'études

	Effectifs
En emploi	9
En recherche d'emploi	1
Effectifs	10



Recherche d'emploi depuis l'obtention de la licence professionnelle (diplômés n'ayant jamais poursuivi ou repris d'études)

	Effectifs	Pourcentages
a déjà recherché un emploi	8	80,0%
n'a jamais recherché d'emploi	2	20,0%
Effectifs	10	100,0%

Nombre moyen de mois de recherche d'emploi : 1,1

Caractéristiques de l'emploi occupé en décembre 2010

(diplômés n'ayant jamais poursuivi ou repris d'études)

Nature de l'emploi	Effectifs	Pourcentages
CDI, titulaires fonction publique	9	100,0%
Effectifs	9	100,0%

Secteur d'activité	Effectifs	%
Construction	6	66,7%
Administration publique	1	11,1%
Autres activités de services	1	11,1%
Autres activités scientifiques et techniques	1	11,1%
Effectifs	9	100,0%

Statut de l'entreprise	Effectifs	%
Entreprise privée	7	77,8%
Fonction publique / entreprise publique	2	22,2%
Effectifs	9	100,0%

Intitulé du poste	Effectifs	%
Chargé d'études fluides	1	11,1%
Chargé d'études qualité technique et environnementale des bâtiments	1	11,1%
Chargé d'opérations thermiques	1	11,1%
Dessinateur concepteur charpente bois	1	11,1%
Dessinateur Projeteur en génie climatique	1	11,1%
Technicien bureau d'étude fluides	1	11,1%
Technicien energeticien	1	11,1%
Technicien en Genie climatique et qualité environnementale	1	11,1%
Technico-commercial sédentaire	1	11,1%
Effectifs	9	100,0%

Taille de l'entreprise	Effectifs	Pourcentages
500 et plus	1	11,1%
de 200 à 499	1	11,1%
de 50 à 199	1	11,1%
de 10 à 49	2	22,2%
de 3 à 9	4	44,4%
Effectifs	9	100,0%

Lieu de travail	Effectifs	Pourcentages
Rhône-Alpes	7	77,8%
Autres régions	1	11,1%
non précisé	1	11,1%
Effectifs	9	100,0%

Temps de travail	Effectifs	Pourcentages
A plein temps	9	100,0%
Effectifs	9	100,0%

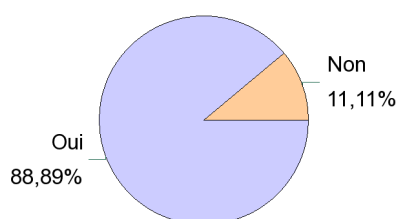
Catégorie socio-professionnelle	Effectifs	%
Cadres, Ingénieurs	1	11,1%
Professions intermédiaires, agents de maîtrise	8	88,9%
Effectifs	9	100,0%

Salaire net mensuel moyen (hors primes) : 1 743 €

Adéquation formation-emploi

(diplômés n'ayant jamais poursuivi ou repris d'études)

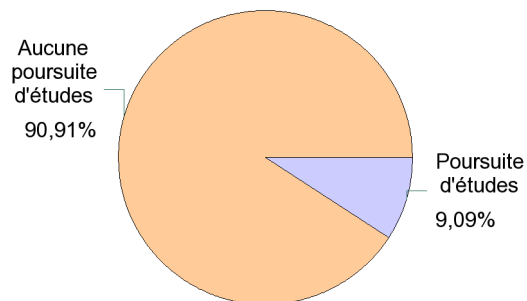
Adéquation formation / emploi



	Effectifs	%
Votre emploi correspond à votre formation de licence professionnelle	8	88,9%
Vous auriez pu occuper votre emploi sans avoir obtenu votre licence professionnelle	1	11,1%
Effectifs	9	100,0%

Poursuite d'études après l'obtention du diplôme de licence professionnelle

	Effectifs	Pourcentages
Aucune poursuite ou reprise d'études	10	90,9%
En 2008/2009, 2009/2010 et 2010/2011	1	9,1%
Effectifs	11	100,0%



Liste des formations suivies : dernier diplôme préparé

Diplôme	Intitulé	Etablissement	Années d'études *	Effectifs
Ecole d'ingénieur	BTP Execution	CESFA BTP Bagneux	En 2008/2009, 2009/2010 et 2010/2011	1
				1

* est prise en compte la formation suivie pendant la dernière année d'études