

Nombre total d'inscrits :	29
Nombre de diplômés :	20
Nombre de répondants :	17

## Master ISM (Ingénierie biomédicale et pharmaceutique) M2R

Taux de réussite :	68,97%
Taux de réponse :	85,00%

### Caractéristiques des répondants

	Femmes	Hommes	Effectif	%
Formation initiale	6	5	11	64,71%
Formation continue	3	3	6	35,29%
<b>Total :</b>	<b>9</b>	<b>8</b>	<b>17</b>	<b>100,00%</b>
<b>%</b>	<b>52,94%</b>	<b>47,06%</b>	<b>100,00%</b>	

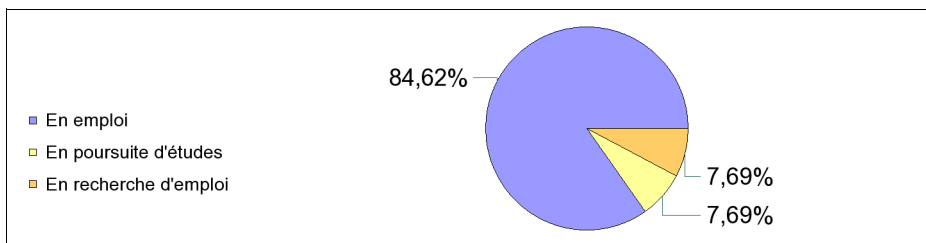
#### Situation à l'entrée en formation des diplômés inscrits en formation continue ou en VAE

	Effectif
En emploi	4
En inactivité	1
En recherche d'emploi	1
<b>Total :</b>	<b>6</b>

### Situation de l'ensemble des diplômés (répondants) en octobre 2009

Ne sont pas pris en compte les diplômés inscrits en formation continue ou en VAE qui étaient en emploi en début de formation

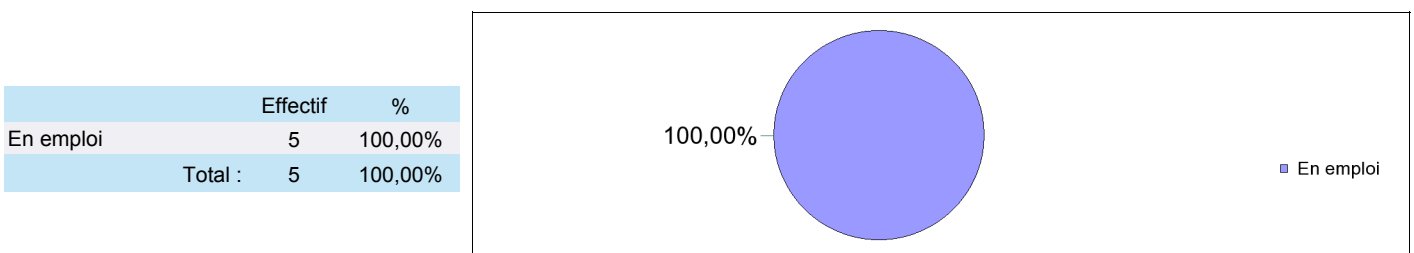
#### Situation professionnelle de l'ensemble des diplômés



	Effectif	%
En emploi	11	84,62%
En poursuite d'études	1	7,69%
En recherche d'emploi	1	7,69%
<b>Total :</b>	<b>13</b>	<b>100,00%</b>

Les contrats doctoraux sont pris en compte dans les diplômés en emploi.

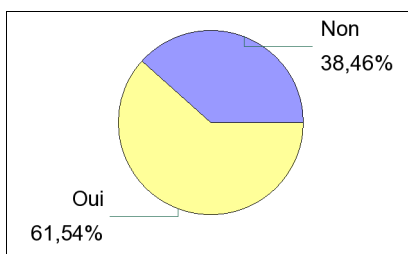
#### Situation professionnelle des diplômés hors poursuite d'études (y compris les poursuites d'études en doctorat)



	Effectif	%
En emploi	5	100,00%
<b>Total :</b>	<b>5</b>	<b>100,00%</b>

### Poursuite d'études après l'obtention du diplôme

Ne sont pas pris en compte les diplômés inscrits en formation continue ou en VAE qui étaient en emploi en début de formation



	Effectif
Oui	8
Non	5
<b>Total :</b>	<b>13</b>

Type formation	Intitulé de la formation (Etablissement)	Effectif
Doctorat, thèse	Non précisé (Université Claude Bernard Lyon 1)	2
	Electrotech. Electronique et Automatisme (Université Claude Bernard Lyon 1)	1
	Médecine (Université Claude Bernard Lyon 1)	1
	Non précisé (INRA Clermont Ferrand)	1
<b>Sous -Total :</b>		<b>5</b>
DU	Non précisé (Université Paris 5)	1
<b>Sous -Total :</b>		<b>1</b>
Formation professionnelle	Attaché de Recherche Clinique (Institut Léonard de Vinci)	1
<b>Sous -Total :</b>		<b>1</b>
Maitrise	Génie biomédicale (Université Montréal)	1
<b>Sous -Total :</b>		<b>1</b>
<b>Total :</b>		<b>8</b>

## Durée d'accès au 1er emploi

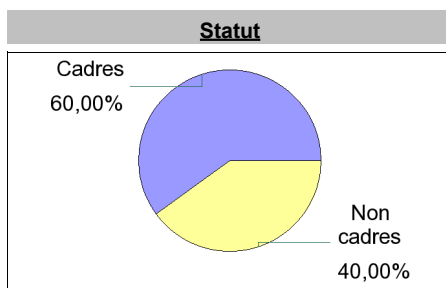
Sont pris en compte les répondants inscrits en formation initiale ou en apprentissage et qui ont déjà occupé un emploi (hors poursuite d'études)

La durée moyenne d'accès au 1er emploi est de **5,0 mois.**

La durée médiane d'accès au 1er emploi est de **3,0 mois.**

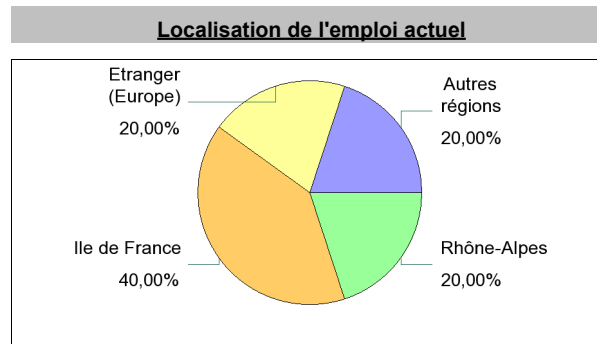
## Emploi actuel

Sont pris en compte les répondants inscrits en formation initiale ou en apprentissage et hors poursuite d'études



Type de l'employeur	Effectif	%
Entreprise privée	3	60,00%
Fonction publique d'état	2	40,00%
<b>Total</b>	<b>5</b>	<b>100,00%</b>

Nature de l'emploi	Effectif	%
Contrat à durée indéterminée (CDI)	3	60,00%
Contrat à durée déterminée (CDD)	1	20,00%
Fonctionnaire (titulaire ou stagiaire)	1	20,00%
<b>Total</b>	<b>5</b>	<b>100,00%</b>



Le salaire moyen est de **2195,20 €**

Le salaire médian est de **2100,00 €**

## Adéquation formation-emploi

Sont pris en compte les répondants inscrits en formation initiale ou en apprentissage et hors poursuite d'études

A votre avis, votre emploi correspond-il à votre formation de Master ?	Parfaitement	Un peu	Pas du tout	Total :
	2	1	2	5
	40,00%	20,00%	40,00%	100,00%

## Liste des emplois occupés au moment de l'enquête

Sont pris en compte les répondants inscrits en formation initiale ou en apprentissage et hors poursuite d'études

	Effectif
Conseillère beauté	1
Ingénieur d'applications	1
Praticien hospitalier militaire	1
Spécialiste produit chirurgie générale et urodynamique	1
Vendeuse	1
<b>Total</b>	<b>5</b>