

* Enquête réalisée 12 mois après l'obtention du diplôme auprès des étudiants ayant quitté l'UCBL l'année suivante

Population enquêtée **

** L'enquête porte sur les étudiants en inscription principale, ayant obtenu une licence générale à l'UCBL en 2007-2008 et non réinscrits à l'UCBL en 2008-2009

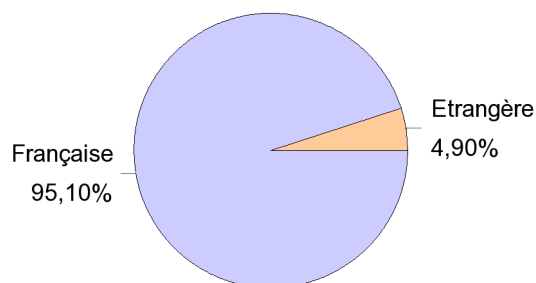
	Sciences, Technologies, Santé
Nombre d'inscrits en 2007-2008	1688
Nombre de diplômés en 2007-2008	1085
Nombre de diplômés réinscrits à l'UCBL en 2008-2009	813
Nombre de diplômés ayant quitté l'UCBL en 2008-2009	272
Nombre de répondants	204
Pourcentage de répondants	75,00%

Caractéristiques des répondants

Proportion hommes / femmes et régime d'inscription

	Femmes	Hommes	Effectifs	Pourcentages
Formation initiale	112	90	202	99,02%
VAE	1	1	2	0,98%
Effectifs	113	91	204	100,00%
Pourcentages	55,39%	44,61%	100,00%	-

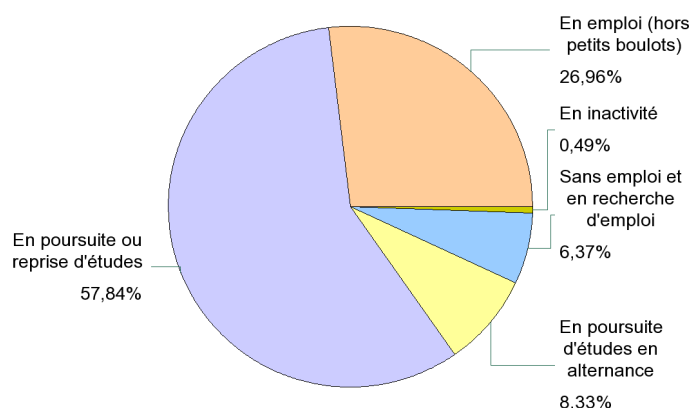
Nationalité



Situation professionnelle des répondants 12 mois après le diplôme (septembre 2009)

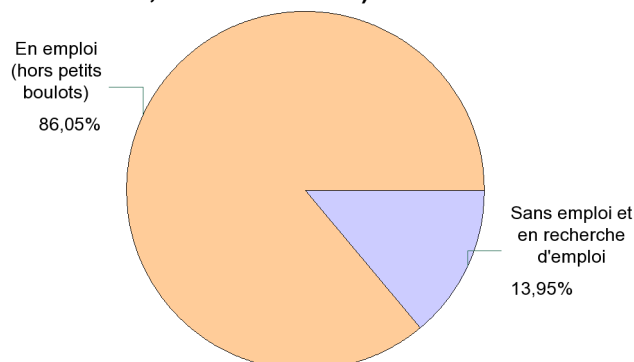
1 - Ensemble des répondants

	Effectifs
En emploi (hors petits boulots)	55
En poursuite ou reprise d'études	118
En poursuite d'études en alternance	17
Sans emploi et en recherche d'emploi	13
En inactivité	1
Effectifs	204



2 - Répondants n'ayant pas poursuivi leurs études (ni en 2008-2009, ni en 2009-2010)

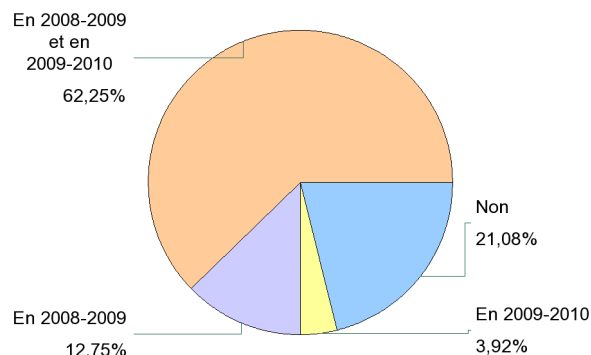
	Effectifs
En emploi (hors petits boulots)	37
Sans emploi et en recherche d'emploi	6
Effectifs	43



Poursuite ou reprise d'études

1 - poursuite (ou reprise) d'études après l'obtention de la licence

	Effectifs
En 2008-2009 et en 2009-2010	127
En 2008-2009	26
En 2009-2010	8
Non	43
Effectifs	204



2 - poursuite (ou reprise) d'études 12 mois après le diplôme de licence (septembre 2009)

	Effectifs	Pourcentages
Master 1	21	15,56%
Master 2 Pro	47	34,81%
Master 2 Recherche	17	12,59%
Ecole de commerce	2	1,48%
Ecole d'ingénieur	22	16,30%
Autre école privée	8	5,93%
IUFM (professeur des écoles)	8	5,93%
Préparation au concours des professeurs de 2d degré, Hors IUFM	5	3,70%
Licence Professionnelle	2	1,48%
Autre	3	2,22%
TOTAL	135	100,00%

Diplômés en emploi 12 mois après le diplôme de licence (septembre 2009)

et n'ayant pas poursuivi d'études (ni en 2008-2009, ni en 2009-2010)

1 - Statut d'emploi

	Effectifs	%
Contrat à durée indéterminée (CDI)	18	48,65%
Contrat à durée déterminée (CDD)	9	24,32%
Fonctionnaire (titulaire ou stagiaire)	3	8,11%
Travailleur indépendant, profession libérale	4	10,81%
Mission d'intérim, vacataire	3	8,11%
TOTAL	37	100,00%

2 - Type d'employeur

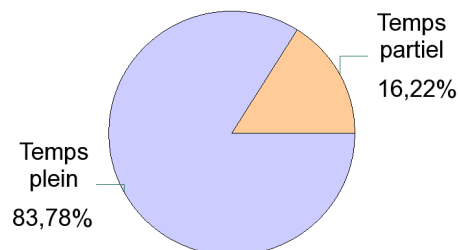
	Effectifs	%
Entreprise privée	19	51,35%
Entreprise publique	1	2,70%
Fonction publique d'état	4	10,81%
Fonction publique hospitalière	5	13,51%
Organisme public	1	2,70%
Association	6	16,22%
Autre	1	2,70%
TOTAL	37	100,00%

3 - Catégorie socio-professionnelle

	Effectifs	%
Cadre	1	2,70%
Professeur, professeur des écoles, personnel de catégorie A de la fonction publique	1	2,70%
Profession libérale	4	10,81%
Professions intermédiaires, fonctionnaires cat B	6	16,22%
Contremaîtres, agents de maîtrise	1	2,70%
Techniciens	13	35,14%
Employé de bureau, de commerce, personnel de catégorie C de la fonction publique	8	21,62%
Ouvriers	3	8,11%
TOTAL	37	100,00%

4 - Localisation de l'emploi	Effectifs	%
Rhône-Alpes	27	72,97%
France (hors Rhône-Alpes)	8	21,62%
Etranger	2	5,41%
TOTAL	37	100,00%

5 - Temps plein / Temps partiel



6 - Salaire moyen (net mensuel) : 1 540 €

7 - Taille de l'entreprise

Effectifs	%
[0 - 9 salariés]	21,62%
[10 - 49 salariés]	16,22%
[50 - 99 salariés]	13,51%
[100 - 250 salariés]	5,41%
[251 - 499 salariés]	8,11%
Plus de 500 salariés	35,14%
TOTAL	100,00%

8 - Adéquation formation / emploi

	Effectifs	%
Parfaitement	2	5,41%
Bien	10	27,03%
Un peu	10	27,03%
Pas du tout	15	40,54%
TOTAL	37	100,00%

Liste des formations de licence Sciences, Technologies, Santé (promotion 2007-2008)

Licences Générales (Promotion 2007 - 2008)		Nombre d'enquêtés	Nombre de répondants	Taux de réponse(%)
Sciences, Technologies, Santé				
SCIENCES, TECHNOLOGIES, SANTE	Licence Biologie : Génétique et biologie cellulaire	5	4	80,0%
	Licence Biologie : Microbiologie (M)	12	11	91,7%
	Licence Biologie : Physiologie (P)	16	10	62,5%
	Licence Biologie : Biologie des organismes et des populations (BOP)	20	17	85,0%
	Licence Biologie : Conservation du patrimoine et expert nature (Mbio)	16	13	81,3%
	Licence Biologie : Biologie générale, sciences de la Terre et de l'univers (BGSTU)	13	14	73,7%
	Licence Biologie : Biologie fondamentale	1	1	100,0%
	Licence Biologie : Mathématiques et informatique du vivant	3	1	33,3%
	TOTAL (Licence Biologie)	32	71	77,2%
	Licence Biochimie	22	15	68,2%
	Licence Chimie : Chimie	20	14	70,0%
	Licence Chimie : Sciences de la matière	0	0	0,0%
	Licence Chimie : Physique - Chimie	7	6	85,7%
	TOTAL (Licence Chimie et Biochimie)	49	35	71,4%
	Licence Génie électrique-génie des procédés(GEGP): Electronique-Electrotechnique-Automatique(EEA)	10	8	80,0%
	Licence Génie électrique-génie des procédés(GEGP): Génie biomédical (GB)	0	0	0,0%
	Licence Génie électrique-génie des procédés(GEGP): Génie des procédés (GP)	5	3	60,0%
	TOTAL (Licence Génie électrique - génie des procédés)	15	11	73,3%
	Licence Informatique : Informatique	20	12	60,0%
	Licence Informatique : Informatique fondamentale	7	4	57,1%
	Licence Informatique : Mathématiques et informatique du vivant	0	0	0,0%
	Licence Informatique : E-MIAG	0	0	0,0%
	Licence Informatique : MIAG	1	0	0,0%
	TOTAL (Licence Informatique)	28	16	57,1%
	Licence Mathématiques : Mathématiques et applications	16	15	93,8%
	Licence Mathématiques : Mathématiques fondamentales	0	0	0,0%
	Licence Mathématiques : Sciences actuarielle et financière	0	0	0,0%
	Licence Mathématiques : Mathématiques et informatique du vivant	0	0	0,0%
	Licence Mathématiques appliquées et sciences sociales (MASS)	3	4	44,4%
	TOTAL (Licence Mathématiques)	25	19	76,0%
	Licence Mécanique - Génie civil : Mécanique	5	5	100,0%
	Licence Mécanique - Génie civil : Ingénierie mécanique	4	4	100,0%
	Licence Mécanique - Génie civil : Génie civil et construction	10	8	80,0%
	TOTAL (Licence Mécanique - Génie civil)	19	17	89,5%
	Licence Physique : Physique	6	4	66,7%
Licence Physique : Physique - Chimie	6	3	50,0%	
Licence Physique : Sciences de la matière	1	1	100,0%	
TOTAL (Licence Physique)	13	8	61,5%	
Licence Sciences de la Terre et de l'environnement (STE) : Géologie fondamentale	3	3	100,0%	
Licence Sciences de la Terre et de l'environnement (STE) : Méthodes appliquées en géosciences	14	13	92,9%	
Licence Sciences de la Terre et de l'environnement (STE) : Sciences de la Terre et des planètes	1	0	0,0%	
TOTAL (Licence Sciences de la Terre et de l'Environnement)	18	16	88,9%	
Licence Sciences de la réadaptation	13	11	84,6%	
TOTAL (Licence Sciences de la réadaptation)	13	11	84,6%	
TOTAL (Licence Sciences, Technologies, Santé)	272	204	75,0%	