

Nb d'inscrits : 21

Nb de diplômés : 15

Taux de réussite : 71,4 %

Nb de répondants : 11

Taux de réponse* : 73,3 %

* Nb. répondants/Nb. diplômés

Spécialité :

Lic. Pro. Chimie et conduite des installations de production

Dénomination nationale :

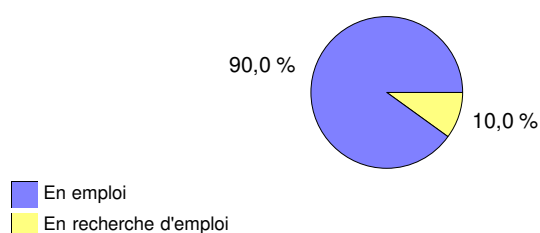
INDUSTRIES CHIMIQUES ET PHARMACEUTIQUES

N° Habilitation :

20034009

Situation des diplômés (répondants) au moment de l'enquête - décembre 2008 -

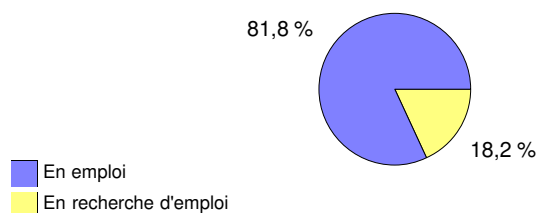
Situation professionnelle des diplômés hors poursuite d'études*



* Aucune poursuite ou reprise d'études après l'obtention de la licence pro

	Effectifs	%
En emploi	9	90,0 %
En recherche d'emploi	1	10,0 %
Total :	10	100,0 %

Situation professionnelle actuelle de l'ensemble des diplômés

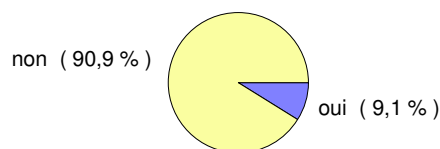


	Effectifs	%
En emploi	9	81,8 %
En recherche d'emploi	2	18,2 %
Total :	11	100,0 %

Poursuite d'études après l'obtention du diplôme

Poursuite d'études après l'obtention du diplôme

	Effectifs
non	10
oui	1
Total :	11



Poursuite ou reprise d'études	Immédiate	Effectifs
Master 2 pro (DESS)	1	1
Total :	1	1

Recherche d'emploi depuis l'obtention de la licence professionnelle Diplômés n'ayant jamais repris leurs études

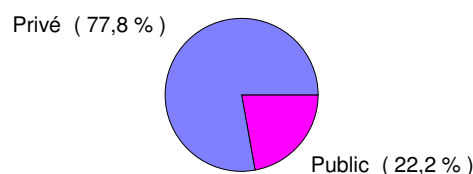
La durée moyenne de recherche du premier emploi est de **1,2** mois.

La durée médiane de recherche du premier emploi est de **0,0** mois.

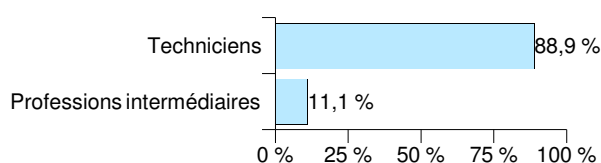
Caractéristique de l'emploi occupé en décembre 2008 Diplômés n'ayant jamais repris leurs études

Nature de l'emploi :	Effectifs	%
CDI, fonctionnaire	9	100,0 %
Total :	9	100,0 %

Statut de l'entreprise



Catégorie socio-professionnelles

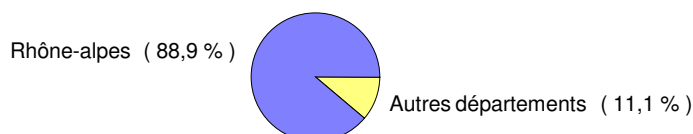


Secteur d'activité de l'entreprise	Effectifs	%
Industrie chimique, pharmaceutique et cosmétiques	2	22,2 %
Organismes de recherche	2	22,2 %
Extraction - Energie	1	11,1 %
Industrie biotechnologies	1	11,1 %
Industrie électronique, électrotechnique et automatismes	1	11,1 %
Industrie pétrolière	1	11,1 %
Médecine, hôpitaux, laboratoire d'analyses	1	11,1 %
Total :	9	100,0 %

Le salaire moyen est de 1 506 €.

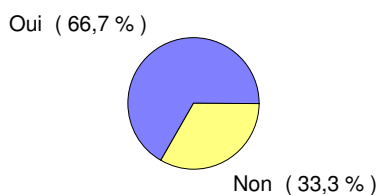
Le salaire médian est de 1 460 €.

Localisation de l'emploi



Adéquation formation emploi Diplômés n'ayant jamais repris leurs études

Votre emploi correspond-il à votre spécialité de licence professionnelle ?



Oui	Non
6	3

Liste des emplois occupés au moment de l'enquête Diplômés n'ayant jamais repris leurs études

Intitulé du poste occupé	Effectifs	%
Technicien de laboratoire	2	22,2 %
Conduite d'unité pilote	1	11,1 %
Réalisation d'affaires	1	11,1 %
Responsable structure effluents	1	11,1 %
Technicien amélioration continue des performances	1	11,1 %
Technicien de fabrication	1	11,1 %
Technicien en procédé	1	11,1 %
Technicien étude contrôle recherche	1	11,1 %
Total :	9	100,0 %