

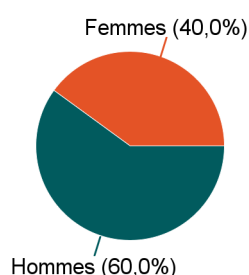
Mention : Master CCI

Lancement de l'enquête	Relances téléphoniques	Traitement de l'enquête	Diffusion des résultats
Décembre 2016	Décembre 2016 à mars 2017	Avril à juin 2017	Juillet 2017

Parcours	Nombre de diplômés	Nombre de répondants	Taux de réponse
Master CCI parcours SIP	9	7	77,8%
Master CCI parcours SIRR	11	8	72,7%
Total :	20	15	75,0%

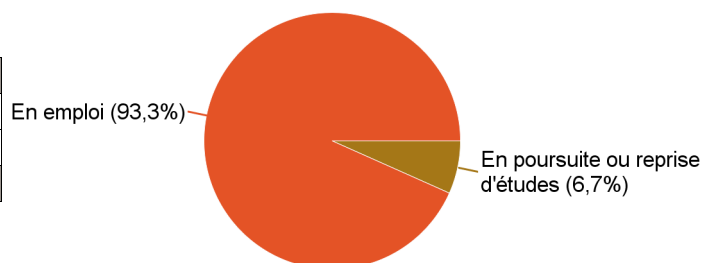
Caractéristiques des répondants

Sexe	Effectif
Femmes	6
Hommes	9
Total	15



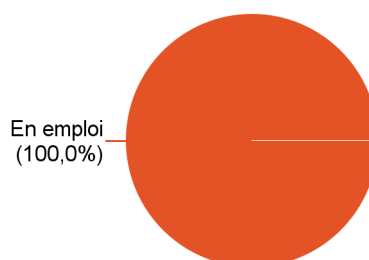
Situation des répondants au moment de l'enquête - décembre 2016

	Effectif
En emploi	14
En poursuite ou reprise d'études	1
Total	15



Hors poursuite d'études

	Effectif
En emploi	12
Total	12



Poursuite d'études après l'obtention du diplôme

	Effectif
Non	12
Oui	3
Total	15



Poursuite d'études :	Effectif
En 2014-2015 uniquement	1
En 2014-2015 et 2015-2016	1
En 2014-2015, 2015-2016 et 2016-2017	1
Total	3

Caractéristiques de l'emploi occupé en décembre 2016

Diplômés en emploi n'ayant pas poursuivi ou repris d'études

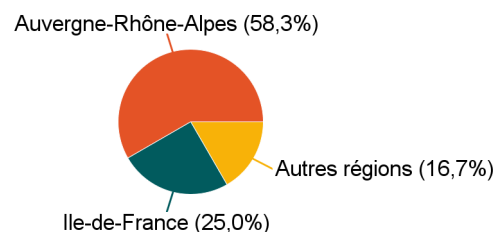
Statut de l'emploi	Effectif
CDI	9
CDD	2
Fonctionnaire	1
Total	12

Catégorie Socio-Professionnelle	Effectif
Ingénieur, cadre, professions libérales, professions intellectuelles supérieures	10
Personnel de catégorie A	2
Total	12

Intitulé de l'emploi

	Effectif
Ingénieure d'études	1
Ingénieur d'études	1
Analyste, concepteur, testeur	1
Ingénieure en développement d'application web	1
Ingénieur en informatique	1
Webmestre académique des sites pédagogiques	1
Ingénieure ergonomiste	1
Ingénieure en technologie de l'information	1
Consultante applicative	1
Ingénieur d'études et développement informatique	1
Consultant SAP Autorisations	1
Ingénieur système	1
Total	12

Lieu de travail

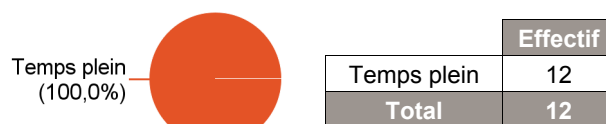


	Effectif
Auvergne-Rhône-Alpes	7
Ile-de-France	3
Autres régions	2
Total	12

Employeur

	Effectif
Une entreprise privée	9
La fonction publique	2
Une entreprise publique	1
Total	12

Temps de travail



	Effectif
Temps plein	12
Total	12

Salaire net mensuel (primes incluses) des diplômés occupant un emploi à temps plein

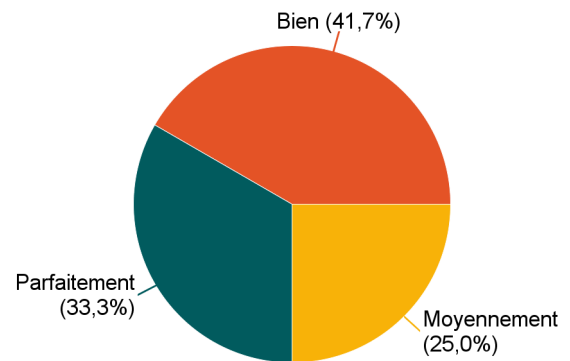
	Effectif
Entre 1 500€ et 1 999€	4
Entre 2 000€ et 2 499€	5
Entre 2 500€ et 2 999€	1
Entre 3 000€ et 3 499€	1
Non réponse	1
Total	12

Salaire net mensuel moyen	2 149 €
Salaire net mensuel médian	2 000 €

Adéquation formation-emploi

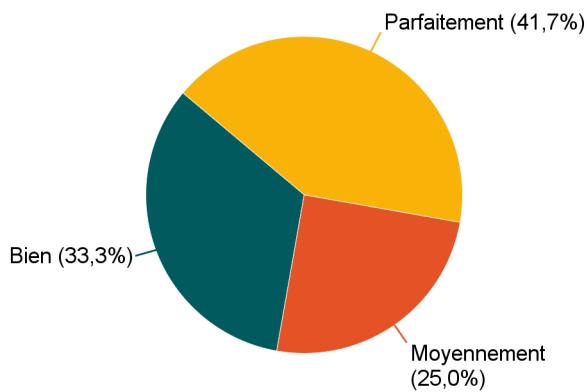
Diplômés en emploi n'ayant pas poursuivi ou repris d'études

A votre avis, votre emploi correspond-il à votre formation de Master ?	Effectif
Parfaitement	4
Bien	5
Moyennement	3
Total	12



Satisfaction par rapport à l'emploi occupé

Diplômés en emploi n'ayant pas poursuivi ou repris d'études



Etes-vous satisfait du contenu de votre emploi ?	Effectif
Parfaitement	5
Bien	4
Moyennement	3
Total	12

Satisfaction par rapport à la formation

Si c'était à refaire, referiez-vous ce master ?	Effectif
Oui	15
Total	15

