

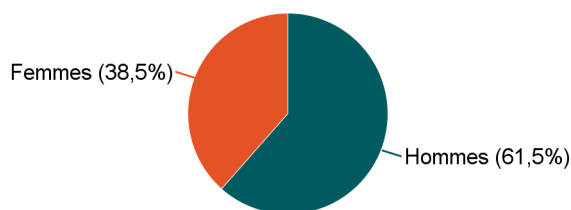
### Mention : Master Matériaux

Lancement de l'enquête	Relances téléphoniques	Traitement de l'enquête	Diffusion des résultats
Décembre 2018	Décembre 2018 à mars 2019	Mars à juin 2019	Juillet 2019

Parcours	Nombre de diplômés	Nombre de répondants	Taux de réponse
Master Matériaux (Cycle de Vie des Matériaux) M2P	17	13	76,5%
<b>Total :</b>	<b>17</b>	<b>13</b>	<b>76,5%</b>

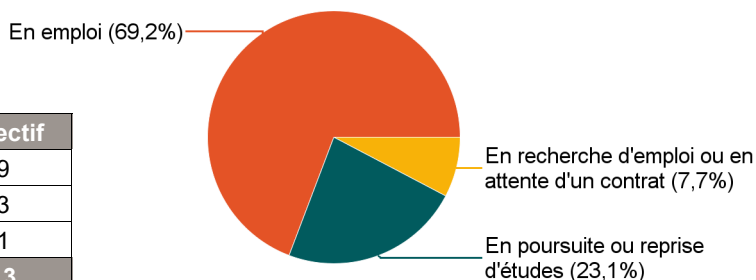
### Caractéristiques des répondants

Genre	Effectif
Femmes	5
Hommes	8
<b>Total</b>	<b>13</b>



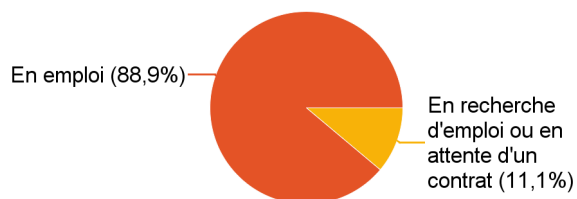
### Situation des répondants au moment de l'enquête - décembre 2018

	Effectif
En emploi	9
En poursuite ou reprise d'études	3
En recherche d'emploi ou en attente d'un contrat	1
<b>Total</b>	<b>13</b>



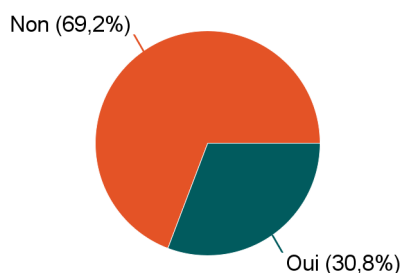
### Hors poursuite d'études

	Effectif
En emploi	8
En recherche d'emploi ou en attente d'un contrat	1
<b>Total</b>	<b>9</b>



### Poursuite d'études après l'obtention du diplôme

	Effectif
Non	9
Oui	4
<b>Total</b>	<b>13</b>



Poursuite d'études :	Effectif
En 2016-2017, 2017-2018 et 2018-2019	2
En 2017-2018 uniquement	1
En 2017-2018 et 2018-2019	1
<b>Total</b>	<b>4</b>

## Caractéristiques de l'emploi occupé en décembre 2018

Diplômés en emploi n'ayant pas poursuivi ou repris d'études

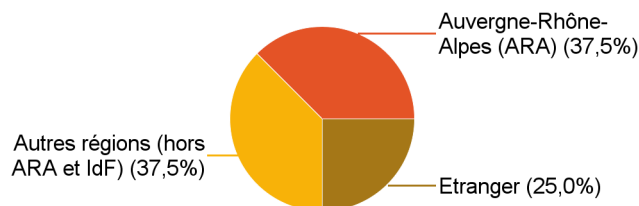
Statut de l'emploi	Effectif
CDI	7
CDD	1
<b>Total</b>	<b>8</b>

Catégorie socio-professionnelle	Effectif
Ingénieur, cadre, prof. intellectuelles sup.	8
<b>Total</b>	<b>8</b>

### Intitulé de l'emploi

	Effectif
Consultante de déploiement	1
Formatrice en traitement des matériaux	1
Ingénieur consultant projet	1
Ingénieur d'études	1
Ingénieure reach	1
Ingénieur process	1
Ingénieur R&D	1
Lead documentation technique et réglementation nucléaire	1
<b>Total</b>	<b>8</b>

### Lieu de travail



	Effectif
Auvergne-Rhône-Alpes (ARA)	3
Autres régions (hors ARA et IdF)	3
<b>Etranger</b>	<b>2</b>
<b>Total</b>	<b>8</b>

<b>Etranger (pays)</b>	Effectif
Belgique	1
Suisse	1
<b>Total</b>	<b>2</b>

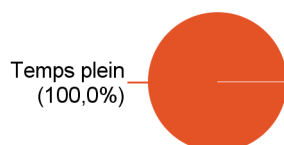
### Employeur

	Effectif
Une entreprise privée	8
<b>Total</b>	<b>8</b>

### Salaire net mensuel (primes incluses) des diplômés occupant un emploi à temps plein

	Effectif
Entre 1 500€ et 1 999€	2
Entre 2 000€ et 2 499€	5
3 500€ et plus	1
<b>Total</b>	<b>8</b>

### Temps de travail



	Effectif
Temps plein	8
<b>Total</b>	<b>8</b>

<b>Salaire net mensuel médian</b>	<b>2 100 €</b>
-----------------------------------	----------------

## Adéquation formation-emploi

Diplômés en emploi n'ayant pas poursuivi ou repris d'études

L'emploi que vous occupez au 1er décembre 2018 correspond-il à un niveau bac+5 ?	Effectif
Tout à fait	4
Plutôt oui	4
<b>Total</b>	<b>8</b>

L'emploi que vous occupez au 1er décembre 2018 correspond-il à votre domaine de formation ?	Effectif
Plutôt oui	6
Plutôt non	1
Pas du tout	1
<b>Total</b>	<b>8</b>

## Satisfaction par rapport à l'emploi occupé

Diplômés en emploi n'ayant pas poursuivi ou repris d'études

	Tout à fait	Plutôt oui	Plutôt non	Total
Etes-vous satisfait(e) dans votre emploi des missions à accomplir ?	4	3	1	<b>8</b>

	Tout à fait	Plutôt oui	Plutôt non	Total
Etes-vous satisfait(e) dans votre emploi de votre niveau de responsabilités ?	3	4	1	<b>8</b>

	Tout à fait	Plutôt oui	Plutôt non	Total
Etes-vous satisfait(e) dans votre emploi de votre niveau de rémunération ?	1	5	2	<b>8</b>

## Satisfaction par rapport à la formation

Si c'était à refaire, referiez-vous ce Master ?	Effectif
Oui	11
Non	2
<b>Total</b>	<b>13</b>

