

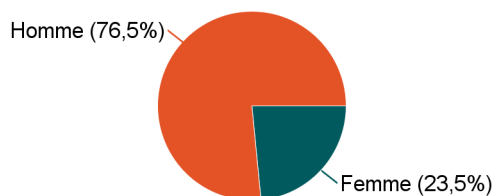
Lancement de l'enquête	Relances téléphoniques	Traitement de l'enquête	Diffusion des résultats
Décembre 2015	Décembre 2015 à mars 2016	Avril à juin 2016	Juillet 2016

Mention :	<b>Master MEGA</b>
-----------	--------------------

Parcours	Nombre de diplômés	Nombre de répondants	Taux de réponse
Master MEGA (Thermique et énergétique) M2R	9	5	55,6%
Master MEGA (Biomécanique) M2R	15	12	80,0%
Master MEGA (Génie mécanique) M2R	30	19	63,3%
Master MEGA (Recherche en génie civil) M2R	33	23	69,7%
Master MEGA (Dynamique des fluides) M2R	18	12	66,7%
Master MEGA (Acoustique) M2R	8	5	62,5%
Master MEGA (Environnement) M2R	6	5	83,3%
<b>Total :</b>	<b>119</b>	<b>81</b>	<b>68,1%</b>

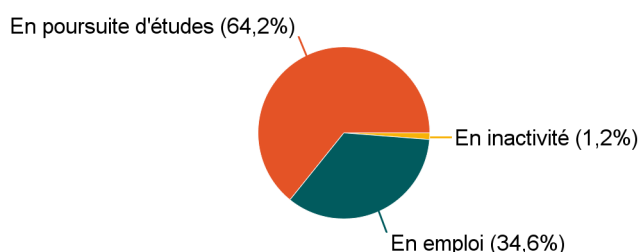
## Caractéristiques des répondants

Sexe	Effectif
Homme	62
Femme	19
<b>Total</b>	<b>81</b>



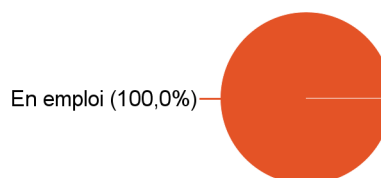
## Situation des répondants au moment de l'enquête - décembre 2015

	Effectif
En poursuite d'études	52
En emploi	28
En inactivité	1
<b>Total</b>	<b>81</b>

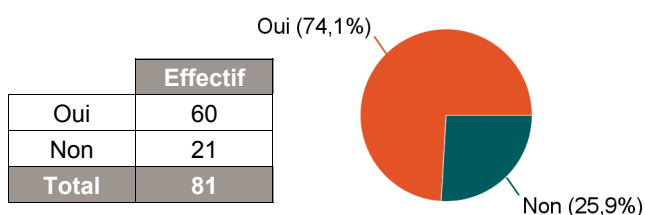


## Hors poursuite d'études

	Effectif
En emploi	21
<b>Total</b>	<b>21</b>



## Poursuite d'études après l'obtention du diplôme



Poursuite d'études :	Effectif
En 2013-2014 uniquement	7
En 2013-2014 et 2014-2015	1
En 2013-2014, 2014-2015 et 2015-2016	44
En 2014-2015 et 2015-2016	5
En 2015-2016 uniquement	3
<b>Total</b>	<b>60</b>

## Caractéristiques de l'emploi occupé en décembre 2015

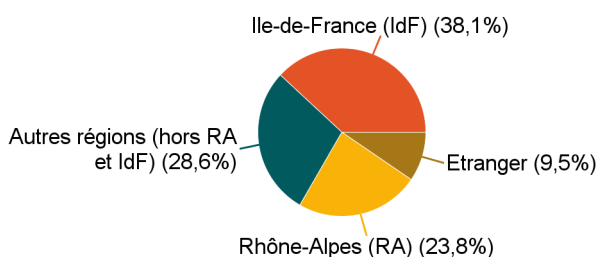
### Diplômés en emploi n'ayant jamais poursuivi ou repris d'études

Statut de l'emploi	Effectif	%
CDI	13	61,9%
Fonctionnaire	5	23,8%
CDD	1	4,8%
Prof. libérale, indépendant, chef d'entreprise, auto-entrepreneur	1	4,8%
Service civique	1	4,8%
<b>Total</b>	<b>21</b>	<b>100,0%</b>

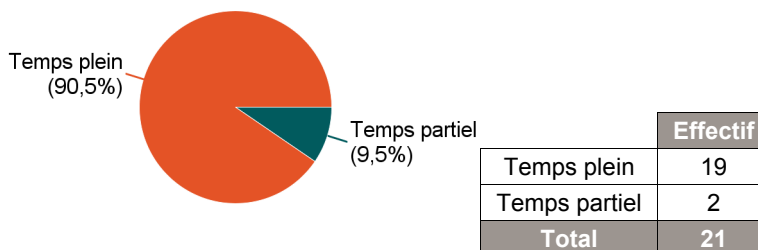
Catégorie Socio-Professionnelle	Effectif	%
Ingénieur, cadre, professions libérales, professions intellectuelles supérieures	15	71,4%
Personnel de catégorie A	6	28,6%
<b>Total</b>	<b>21</b>	<b>100,0%</b>

### Temps de travail

### Lieu de travail



	Effectif		Effectif
Ile-de-France (IdF)	8	<b>Etranger (pays)</b>	Effectif
Autres régions (hors RA et IdF)	6		
Rhône-Alpes (RA)	5	Algérie	1
<b>Etranger</b>	<b>2</b>	Suisse	1
<b>Total</b>	<b>21</b>	<b>Total</b>	<b>2</b>



### Salaire net mensuel (primes incluses) des diplômés occupant un emploi à temps plein

	Effectif	%
Entre 1 800€ et 2 099€	2	10,5%
Entre 2 100€ et 2 499€	10	52,6%
Entre 2 500€ et 2 999€	5	26,3%
3 000€ et plus	1	5,3%
Non réponse	1	5,3%
<b>Total</b>	<b>19</b>	<b>100,0%</b>

### Intitulé de l'emploi

	Effectif
Ingénieur d'études	3
Chargé d'affaires Infra Wagons	1
Chargé d'affaires ouvrage d'art	1
Chargée de mission en assainissement non collectif	1
Chargée d'études bâtiments et risques	1
Concepteur de pneu	1
Consultant	1
Consultant - Ingénieur Mécanique / Dispositifs Médicaux	1
Directrice générale	1
Ingénieur aérothermique d'ensemble	1
Ingénieur calcul	1
Ingénieur chargé d'études	1
Ingénieur de recherche	1
Ingénieur d'études énergétiques	1
Manageuse en ressources techniques	1
Professeur de mathématiques	1
Stress analysis engineer	1
Chargée de mission nouvelles technologies	1
Chargée du développement du service logement	1
<b>Total</b>	<b>21</b>

Salaire net mensuel moyen	2 526 €
Salaire net mensuel médian	2 395 €

\* 1 répondant travaille en Suisse

### Employeur

	Effectif	%
Une entreprise privée	10	47,6%
La fonction publique	6	28,6%
Une entreprise publique	3	14,3%
Une établissement étranger	1	4,8%
Vous-même	1	4,8%
<b>Total</b>	<b>21</b>	<b>100,0%</b>

## Adéquation formation-emploi

Diplômés en emploi n'ayant jamais poursuivi ou repris d'études

	Parfaitement	Bien	Moyennement	Un peu	Pas du tout	Total
A votre avis, votre emploi correspond-il à votre formation de Master par rapport à votre niveau d'études (Bac +5)	8	9	1	1	2	<b>21</b>
%	38,1%	42,9%	4,8%	4,8%	9,5%	100,0%

	Bien	Moyennement	Un peu	Pas du tout	Total
A votre avis, votre emploi correspond-il à votre formation de Master par rapport au contenu pédagogique	11	2	2	6	<b>21</b>
%	52,4%	9,5%	9,5%	28,6%	100,0%

## Satisfaction par rapport à l'emploi occupé

Diplômés en emploi n'ayant jamais poursuivi ou repris d'études

Etes-vous satisfait du contenu de votre emploi ?	Effectif	%
Parfaitement	7	33,3%
Bien	7	33,3%
Moyennement	6	28,6%
Pas du tout	1	4,8%
<b>Total</b>	<b>21</b>	<b>100,0%</b>

Etes-vous satisfait de votre rémunération ?	Effectif	%
Parfaitement	4	19,0%
Bien	9	42,9%
Moyennement	6	28,6%
Un peu	2	9,5%
<b>Total</b>	<b>21</b>	<b>100,0%</b>

Votre Master a-t-il joué un rôle décisif dans l'obtention de votre emploi ?	Effectif	%
Parfaitement	3	14,3%
Bien	5	23,8%
Moyennement	4	19,0%
Un peu	7	33,3%
Pas du tout	2	9,5%
<b>Total</b>	<b>21</b>	<b>100,0%</b>

## Satisfaction par rapport à la formation

Si c'était à refaire, je referais ce master ?	Effectif
Oui	70
Non	11
<b>Total</b>	<b>81</b>

