

Le devenir des diplômés de Master 2019

30 mois après l'obtention du diplôme

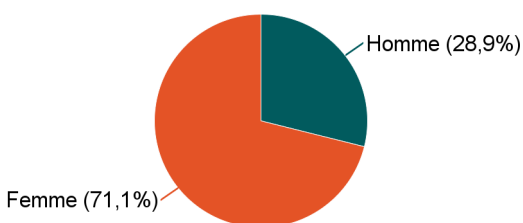
Mention : Master Cancer

Lancement de l'enquête	Relances téléphoniques	Traitement de l'enquête	Diffusion des résultats
Décembre 2021	Janvier à avril 2022	Octobre 2022	Novembre 2022

Parcours	Nombre de diplômés	Nombre de répondants	Taux de réponse
M2 Cancer prcs Biologie du cancer	27	15	55,6%
M2 Cancer prcs Innovations thérapeutiques en cancéro	29	23	79,3%
M2 Cancer prcs Oncology 3.0 : approches omiques méd perso	8	7	87,5%
Total :	64	45	70,3%

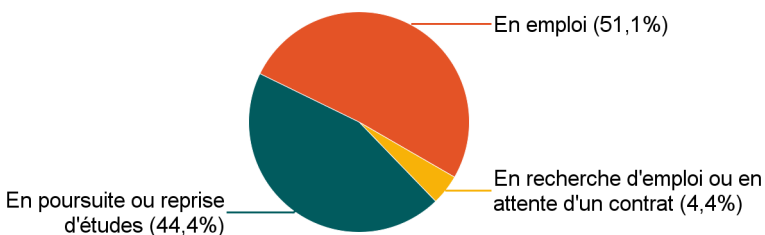
Caractéristiques des répondants

Genre	Effectif
Femme	32
Homme	13
Total	45



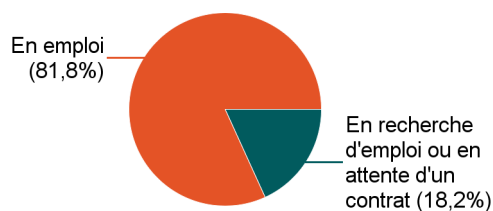
Situation des répondants au moment de l'enquête - décembre 2021

	Effectif
En emploi	23
En poursuite ou reprise d'études	20
En recherche d'emploi ou en attente d'un contrat	2
Total	45

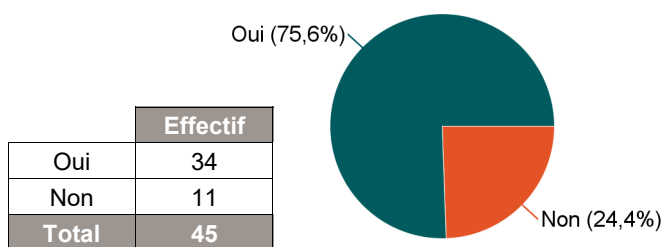


Hors poursuite d'études

	Effectif
En emploi	9
En recherche d'emploi ou en attente d'un contrat	2
Total	11



Poursuite d'études après l'obtention du diplôme



Poursuite d'études :	Effectif
En 2019-2020 uniquement	8
En 2019-2020 et 2020-2021	3
En 2019-2020 et 2021-2022	3
En 2019-2020, 2020-2021 et 2021-2022	13
En 2020-2021 uniquement	3
En 2020-2021 et 2021-2022	4
Total	34

Caractéristiques de l'emploi occupé en décembre 2021

Diplômés en emploi n'ayant pas poursuivi ou repris d'études

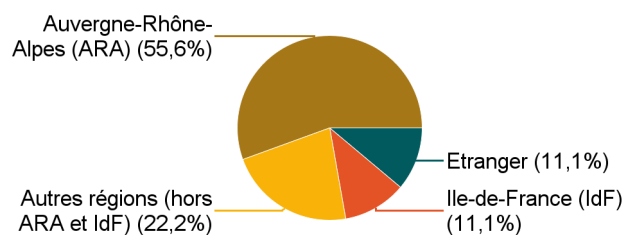
Statut de l'emploi	Effectif
CDI	6
Profession libérale, indépendant, chef d'entreprise, autoentrepreneur	2
Fonctionnaire	1
Total	9

Catégorie socio-professionnelle	Effectif
Ingénieur, cadre, prof. intellectuelles sup.	8
Profession libérale	1
Total	9

Intitulé de l'emploi

	Effectif
Attachée de recherche clinique	1
Ingénieur d'études et développement	1
Ingénieur R&D	1
Manager scientifique	1
Medical writer	1
Micro-entrepreneur	1
Pédiatre	1
Responsable plateforme recherche translationnelle	1
Vétérinaire	1
Total	9

Lieu de travail

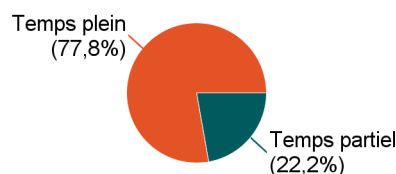


	Effectif	Etranger (pays)	Effectif
Auvergne-Rhône-Alpes (ARA)	5	Allemagne	1
Autres régions (hors ARA et IdF)	2	Total	1
Ile-de-France (IdF)	1		
Etranger	1		
Total	9		

Employeur

	Effectif
Une entreprise privée	6
Vous-même	2
La fonction publique	1
Total	9

Temps de travail



	Effectif
Temps plein	7
Temps partiel	2
Total	9

Salaire net mensuel (primes incluses) des diplômés occupant un emploi à temps plein

	Effectif
Entre 2 000€ et 2 499€	4
Entre 2 500€ et 2 999€	1
Entre 3 000€ et 3 999€	1
Non réponse	1
Total	7

Salaire net mensuel moyen	2 415 €
Salaire net mensuel médian	2 325 €

Adéquation formation-emploi

Diplômés en emploi n'ayant pas poursuivi ou repris d'études

L'emploi que vous occupez au 1er décembre 2020 correspond-il à un niveau bac+5 ?	Effectif
Tout à fait	8
Pas du tout	1
Total	9

L'emploi que vous occupez au 1er décembre 2020 correspond-il à votre domaine de formation ?	Effectif
Tout à fait	6
Plutôt oui	1
Pas du tout	2
Total	9

Satisfaction par rapport à l'emploi occupé

Diplômés en emploi n'ayant pas poursuivi ou repris d'études

	Tout à fait	Plutôt oui	Total
Etes-vous satisfait(e) dans votre emploi des missions à accomplir ?	8	1	9

	Tout à fait	Plutôt oui	Total
Etes-vous satisfait(e) dans votre emploi de votre niveau de responsabilités ?	8	1	9

	Tout à fait	Plutôt oui	Plutôt non	Total
Etes-vous satisfait(e) dans votre emploi de votre niveau de rémunération ?	6	2	1	9

Satisfaction par rapport à la formation

Sur une échelle de 0 à 10, recommanderiez-vous ce master ? *

	0	1	2	3	4	5	6	7	8	9	10	Total
Effectif	1	0	3	0	1	0	2	13	8	4	11	43
%	2,3%	0,0%	7,0%	0,0%	2,3%	0,0%	4,7%	30,2%	18,6%	9,3%	25,6%	100,0%

* 2 non réponses

Moyenne	7,5
---------	-----