

# Le devenir des diplômés de Master 2019

## 30 mois après l'obtention du diplôme

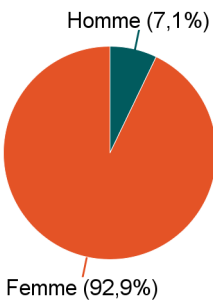
Mention : Master Sciences du médicament et de produits de santé

Lancement de l'enquête	Relances téléphoniques	Traitement de l'enquête	Diffusion des résultats
Décembre 2021	Janvier à avril 2022	Octobre 2022	Novembre 2022

Parcours	Nombre de diplômés	Nombre de répondants	Taux de réponse
M2 Sces méd prdts santé prcs Ciblage thérapeutique&épithél	9	7	77,8%
M2 Sces méd prdts santé prcs Innovations pharmaceut et DA	7	5	71,4%
M2 Sces méd prdts santé prcs Pharmacie vétérinaire	6	2	33,3%
<b>Total :</b>	<b>22</b>	<b>14</b>	<b>63,6%</b>

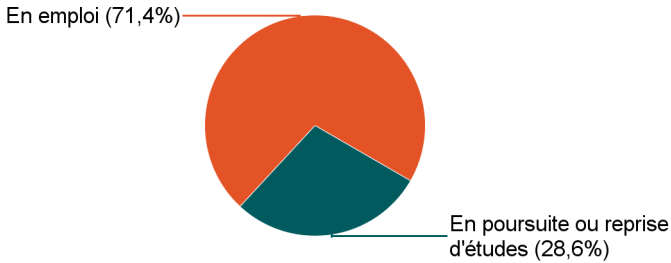
### Caractéristiques des répondants

Genre	Effectif
Femme	13
Homme	1
<b>Total</b>	<b>14</b>



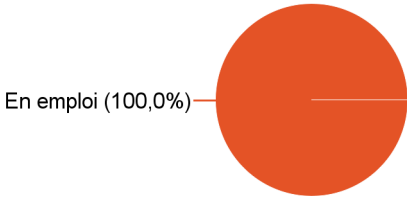
### Situation des répondants au moment de l'enquête - décembre 2021

	Effectif
En emploi	10
En poursuite ou reprise d'études	4
<b>Total</b>	<b>14</b>



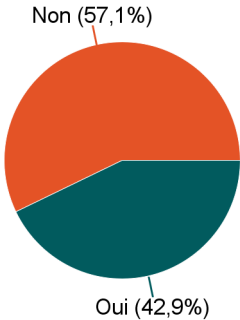
### Hors poursuite d'études

	Effectif
En emploi	8
<b>Total</b>	<b>8</b>



### Poursuite d'études après l'obtention du diplôme

	Effectif
Non	8
Oui	6
<b>Total</b>	<b>14</b>



Poursuite d'études :	Effectif
En 2019-2020 uniquement	1
En 2019-2020 et 2020-2021	1
En 2019-2020, 2020-2021 et 2021-2022	2
En 2020-2021 et 2021-2022	1
En 2021-2022 uniquement	1
<b>Total</b>	<b>6</b>

## Caractéristiques de l'emploi occupé en décembre 2021

### Diplômés en emploi n'ayant pas poursuivi ou repris d'études

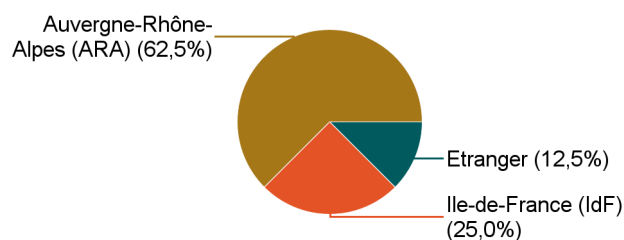
Statut de l'emploi	Effectif
CDI	7
CDD	1
<b>Total</b>	<b>8</b>

Catégorie socio-professionnelle	Effectif
Ingénieur, cadre, prof. intellectuelles sup.	5
Technicien, agent de maîtrise	3
<b>Total</b>	<b>8</b>

#### Intitulé de l'emploi

	Effectif
Assistante cheffe de projet développement pharmaceutique	1
Assistante pharmacovigilance	1
Chargé de projet en développement analytique	1
Chargée d'affaires réglementaires et qualité en cosmétique	1
Chargée de mission	1
Cheffe de projet évaluation clinique	1
Cheffe de projet qualité en pharmacovigilance	1
Consultante d'affaires réglementaires	1
<b>Total</b>	<b>8</b>

#### Lieu de travail



	Effectif	Etranger (pays)	Effectif
Auvergne-Rhône-Alpes (ARA)	5	Suisse	1
Ile-de-France (IdF)	2	<b>Total</b>	<b>1</b>
<b>Etranger</b>	<b>1</b>		
<b>Total</b>	<b>8</b>		

#### Employeur

	Effectif
Une entreprise privée	7
La fonction publique	1
<b>Total</b>	<b>8</b>

#### Temps de travail

Temps plein (100,0%)



	Effectif
Temps plein	8
<b>Total</b>	<b>8</b>

#### Salaire net mensuel (primes incluses) des diplômés occupant un emploi à temps plein

	Effectif
Entre 1 500€ et 1 999€	2
Entre 2 000€ et 2 499€	3
4 000€ et plus	2
Non réponse	1
<b>Total</b>	<b>8</b>

Salaire net mensuel moyen	2 832 €
Salaire net mensuel médian	2 055 €

## Adéquation formation-emploi

Diplômés en emploi n'ayant pas poursuivi ou repris d'études

L'emploi que vous occupez au 1er décembre 2020 correspond-il à un niveau bac+5 ?	Effectif
Tout à fait	5
Plutôt oui	2
Pas du tout	1
<b>Total</b>	<b>8</b>

L'emploi que vous occupez au 1er décembre 2020 correspond-il à votre domaine de formation ?	Effectif
Tout à fait	5
Plutôt oui	1
Plutôt non	2
<b>Total</b>	<b>8</b>

## Satisfaction par rapport à l'emploi occupé

Diplômés en emploi n'ayant pas poursuivi ou repris d'études

	Tout à fait	Plutôt oui	Plutôt non	Total
Etes-vous satisfait(e) dans votre emploi des missions à accomplir ?	3	4	1	<b>8</b>

	Tout à fait	Plutôt oui	Plutôt non	Total
Etes-vous satisfait(e) dans votre emploi de votre niveau de responsabilités ?	3	4	1	<b>8</b>

	Tout à fait	Plutôt oui	Plutôt non	Pas du tout	Total
Etes-vous satisfait(e) dans votre emploi de votre niveau de rémunération ?	1	5	1	1	<b>8</b>

## Satisfaction par rapport à la formation

Sur une échelle de 0 à 10, recommanderiez-vous ce master ? \*

	0	1	2	3	4	5	6	7	8	9	10	Total
Effectif	0	0	0	1	0	3	4	1	2	2	0	<b>13</b>

\* 1 non réponse

Moyenne	6,4
---------	-----