

# **Le devenir des diplômés de DEUST**

**(Diplôme d'études universitaires  
scientifiques et techniques)**

6 mois après l'obtention du diplôme



***Promotion 2022-2023***

# Sommaire

<b>Sommaire</b> .....	<b>2</b>
<b>1<sup>ère</sup> partie : Présentation de l'enquête</b> .....	<b>3</b>
I. Objectifs .....	4
II. Profil de la population enquêtée .....	4
III. Méthodologie .....	4
IV. Taux de réponse .....	5
<b>2<sup>ème</sup> partie : Caractéristiques des répondants</b> .....	<b>6</b>
I. Genre et âge .....	7
II. Baccalauréat et diplômes antérieurs au DEUST .....	8
<b>3<sup>ème</sup> partie : Situation des répondants à l'enquête 6 mois après l'obtention du diplôme</b> .....	<b>11</b>
I. Situation au 1 <sup>er</sup> mars 2024 .....	12
II. Diplômés en poursuite d'études .....	13
III. Diplômés en emploi .....	15
IV. Diplômés en recherche d'emploi et en inactivité .....	24
V. Satisfaction de la formation .....	25

# **1<sup>ère</sup> partie : Présentation de l'enquête**

## I. Objectifs

L'Université Claude Bernard Lyon 1 (UCBL) réalise chaque année des enquêtes d'insertion professionnelle auprès de ses diplômés.

Ces enquêtes ont pour vocation de permettre aux nouveaux étudiants de l'université d'avoir une meilleure visibilité sur les débouchés des formations proposées par l'UCBL en termes de poursuite d'études et d'entrée dans la vie active.

Les résultats de ces études permettent également la construction et le suivi d'indicateurs destinés au pilotage de l'établissement et de la carte des formations.

## II. Profil de la population enquêtée

L'enquête concerne les étudiants diplômés de DEUST en 2022-2023 :

- **141** étudiants ont été recensés en 2<sup>ème</sup> année de DEUST, en inscription principale, parmi lesquels **95** ont obtenu leur diplôme (soit un taux de réussite de 67,4%).
- Les femmes représentent 37,9% des diplômés.
- Le tableau ci-dessous présente la répartition des diplômés selon leur régime d'inscription :

Régime d'inscription	Nombre de diplômés	Effectifs
Formation par apprentissage diplômante	72	75,8%
Formation initiale hors apprentissage	17	17,9%
Formation continue (financée) hors contrat de professionnalisation	3	3,16%
VAE Formation continue	2	2,11%
Reprise études (non financées) sans convention	1	1,1%
<b>Ensemble</b>	<b>95</b>	<b>100,0%</b>

## III. Méthodologie

Ces 95 diplômés ont été interrogés à partir de mars 2024, soit environ 6 mois après leur sortie de formation :

- Fin mars 2024 : Lancement de l'enquête par mail
- Fin mars et avril 2024 : Relances mails et téléphoniques

## IV. Taux de réponse

Au total, **74,7%** des diplômés concernés par l'enquête ont répondu au questionnaire.

Formation	Nombre de diplômés	Nombre de répondants	Taux de réponse
DEUST AGAPSC - APN <sup>1</sup>	37	27	73,0%
DEUST AGAPSC - Animation	24	16	66,7%
DEUST Métiers de la forme	17	14	82,4%
DEUST AGAPSC - ADECS	9	8	88,9%
DEUST AGAPSC <sup>2</sup> - Activités Aquatiques <sup>3</sup>	8	6	75,0%
<b>Ensemble</b>	<b>95</b>	<b>71</b>	<b>74,7%</b>

---

<sup>1</sup> Activités de Pleine Nature (APN)

<sup>2</sup> Animation et Gestion des Activités Physiques, Sportives ou Culturelles (AGAPSC)

<sup>3</sup> Agent de Développement de Club Sportif (ADECS)

# 2<sup>ème</sup> partie : Caractéristiques des répondants

Les chiffres suivants sont calculés par rapport à la totalité des répondants, soit 71 diplômés.

## I. Genre et âge

Parmi les 71 diplômés qui ont répondu à l'enquête :

- 32,4% sont des femmes,
- 67,6% sont des hommes.



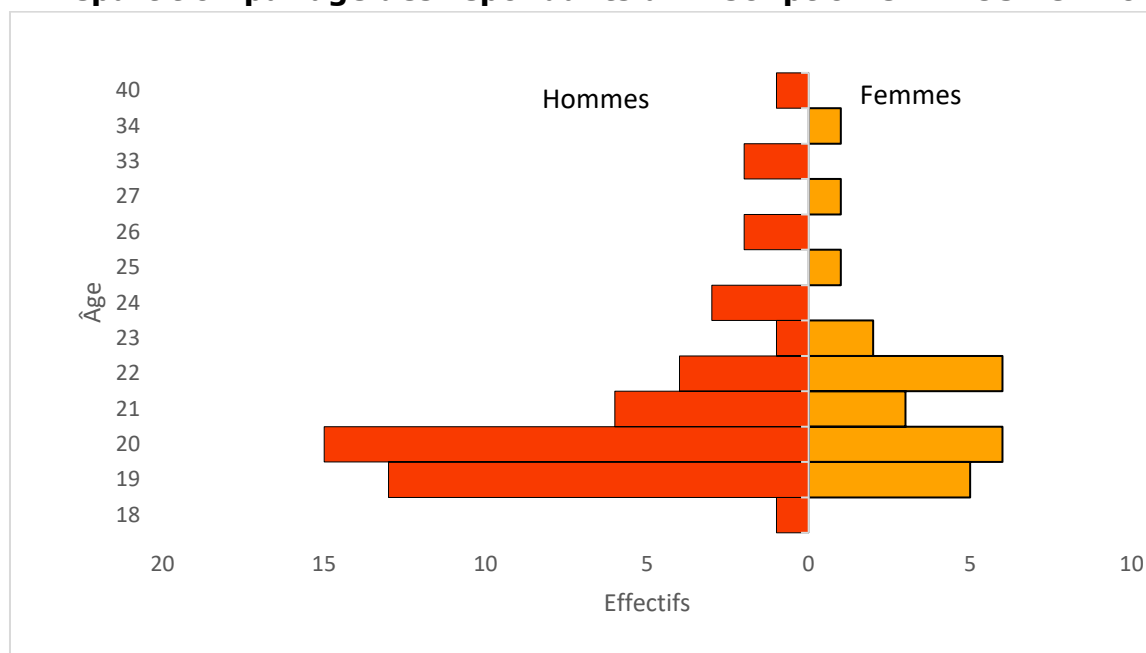
La proportion de femmes ayant répondu à l'enquête a augmenté par rapport à l'année précédente.

Les femmes sont plus représentées en DEUST AGAPSC – Activités aquatiques et DEUST AGAPSC - Animation.

Genre	Femmes	Hommes	Taux de féminisation
DEUST AGAPSC - Activités Aquatiques	3	3	50,0%
DEUST AGAPSC - ADECS	2	6	25,0%
DEUST AGAPSC - Animation	9	7	56,3%
DEUST AGAPSC - APN	5	22	18,5%
DEUST Métiers de la forme	4	10	28,6%
<b>Ensemble</b>	<b>23</b>	<b>48</b>	<b>32,4%</b>

L'âge moyen à l'inscription en deuxième année de DEUST est de 21,5 ans.

### Répartition par âge des répondants à l'inscription en DEUST en 2022



## II. Baccalauréat et diplômes antérieurs au DEUST

### 1. Baccalauréat

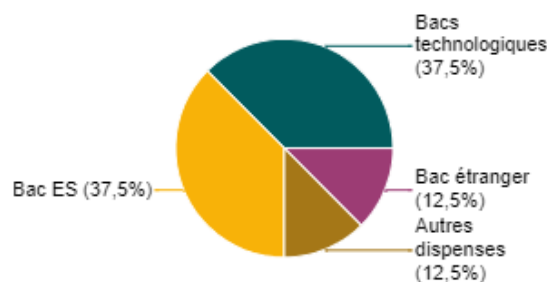
- 33,8% des diplômés qui ont répondu à l'enquête ont obtenu un baccalauréat technologique,
- 19,7% ont obtenu un nouveau baccalauréat général
- 16,9% un baccalauréat scientifique (S),
- 12,7% un baccalauréat économique et social (ES),
- 12,7% un baccalauréat professionnel,
- 1,4% un baccalauréat littéraire (L),
- 1,4% une autre dispense.
- 1,4% un baccalauréat étranger



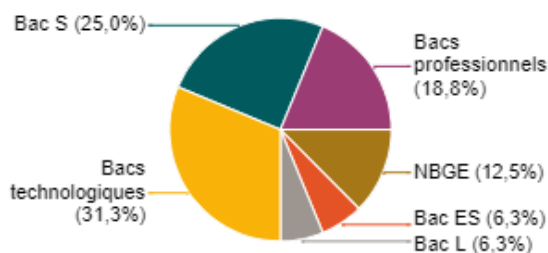
DEUST AGAPSC - Activités Aquatiques (%)



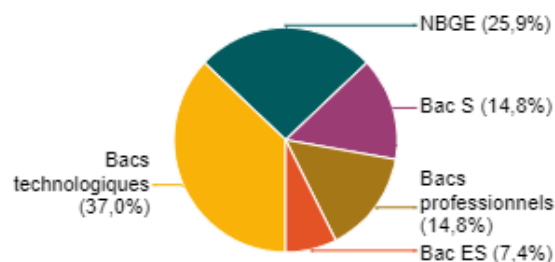
DEUST AGAPSC - ADECS (%)



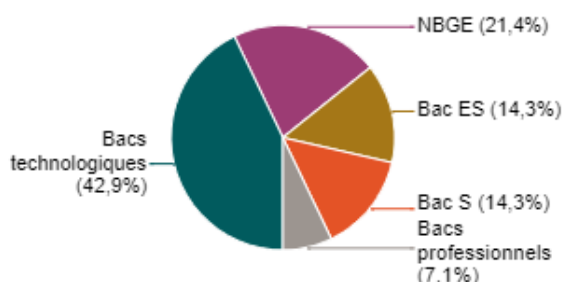
DEUST AGAPSC - Animation (%)



DEUST AGAPSC - APN (%)



DEUST Métiers de la forme (%)



## 2. Diplôme ou niveau le plus élevé à l'entrée en DEUST

	DEUST AGAPSC - Activités Aquatiques	DEUST AGAPSC - ADECS	DEUST AGAPSC - Animation	DEUST AGAPSC - APN	DEUST Métiers de la forme	Ensemble	%
Baccalauréat	3	5	12	25	10	55	78,6%
Licence 3ème année	1		2		3	6	8,6%
Diplôme d'ingénieur				1	1	2	2,9%
Licence 1ère année	1	1	1			3	4,3%
Licence 2ème année			1			1	1,4%
Master		1				1	1,4%
BUT/DUT 1ère année		1				1	1,4%
BUT/DUT 2ème année				1		1	1,4%
<b>Ensemble</b>	<b>5</b>	<b>8</b>	<b>16</b>	<b>27</b>	<b>14</b>	<b>70*</b>	<b>100,0%</b>

\*un diplômé n'a pas précisé son niveau de diplôme le plus élevé

Le diplôme le plus élevé à l'entrée en DEUST était, pour la majorité des diplômés, le baccalauréat.

## 3. Diplôme(s) sportif(s) et/ou de l'animation obtenu(s) avant l'entrée en DEUST

	DEUST AGAPSC - Activités Aquatiques	DEUST AGAPSC - ADECS	DEUST AGAPSC - Animation	DEUST AGAPSC - APN	DEUST Métiers de la forme	Ensemble	%
Diplôme(s) de l'animation	2	2	14	3		21	29,6%
Diplôme(s) fédéral(ux)	1	1		1		3	4,2%
CQP <sup>4</sup>				1		1	1,4%
BPJEPS <sup>5</sup>		1		1	1	3	4,2%
Autre(s)	3			2		5	7,0%
Aucun	2	4	2	20	11	39	54,9%

Les enquêtés avaient la possibilité de cocher plusieurs réponses.

Parmi les autres diplômes sportifs et/ou de l'animation obtenu avant le DEUST, il y a trois diplômés d'un BNSSA, un d'un brevet national de pisteur secouriste et un d'un DEUST Métiers de la forme.

<sup>4</sup> Certificat de Qualification Professionnelle

<sup>5</sup> Brevet Professionnel de la Jeunesse, de l'Education Populaire et du Sport

**Il est important d'avoir une « photographie » des diplômés à un moment donné : leur genre, leur âge, leurs diplômes antérieurs à l'entrée en DEUST.**

**Ces caractéristiques permettent de mieux comprendre et mieux appréhender les résultats et tendances sur leur situation post-diplôme.**

## **3<sup>ème</sup> partie : Situation des répondants à l'enquête 6 mois après l'obtention du diplôme**

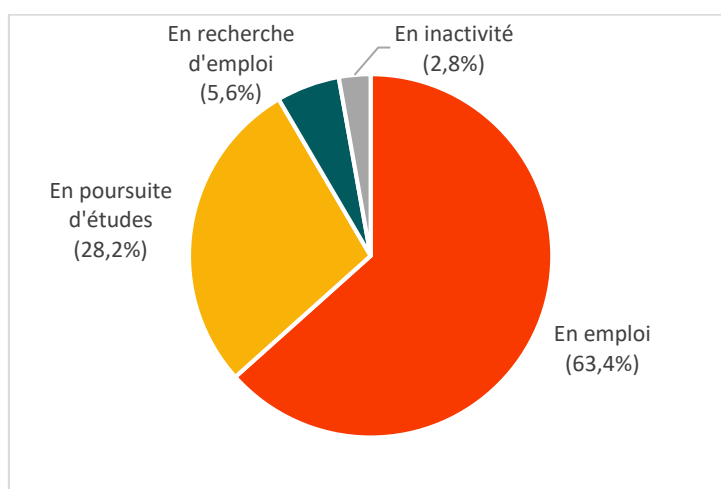
## I. Situation au 1<sup>er</sup> mars 2024



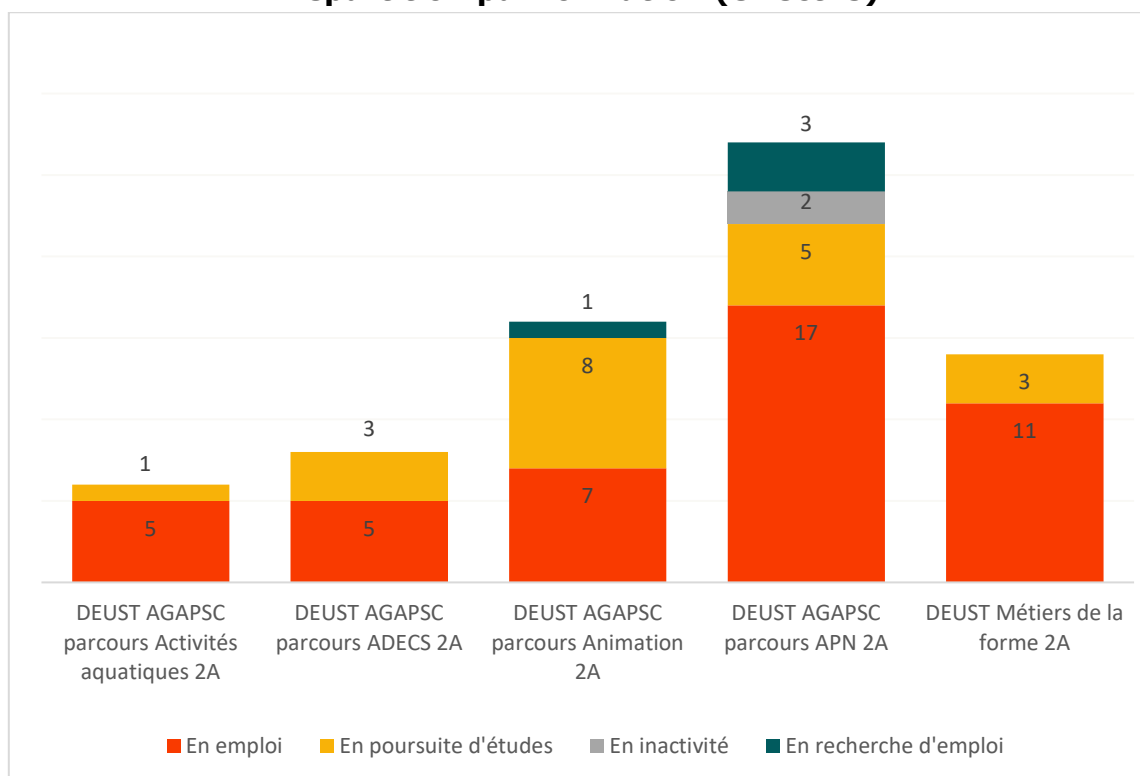
Les chiffres suivants sont calculés par rapport à la totalité des répondants, soit 71 diplômés.

Au 1<sup>er</sup> mars 2024, soit 6 mois après l'obtention de leur diplôme de DEUST :

- 63,9% des diplômés sont en emploi,
- 18,3% sont en poursuite d'études et en emploi (y compris les contrats en alternance),
- 9,9% sont en poursuite d'études (y compris en année de césure),
- 5,6% sont en recherche d'emploi.
- 2,8% sont en inactivité



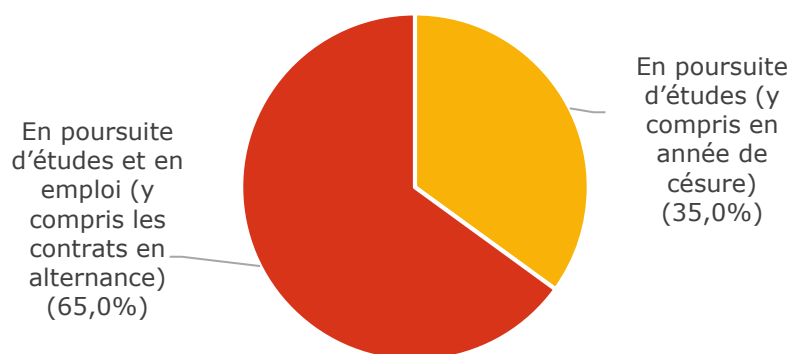
### Répartition par formation (effectifs)



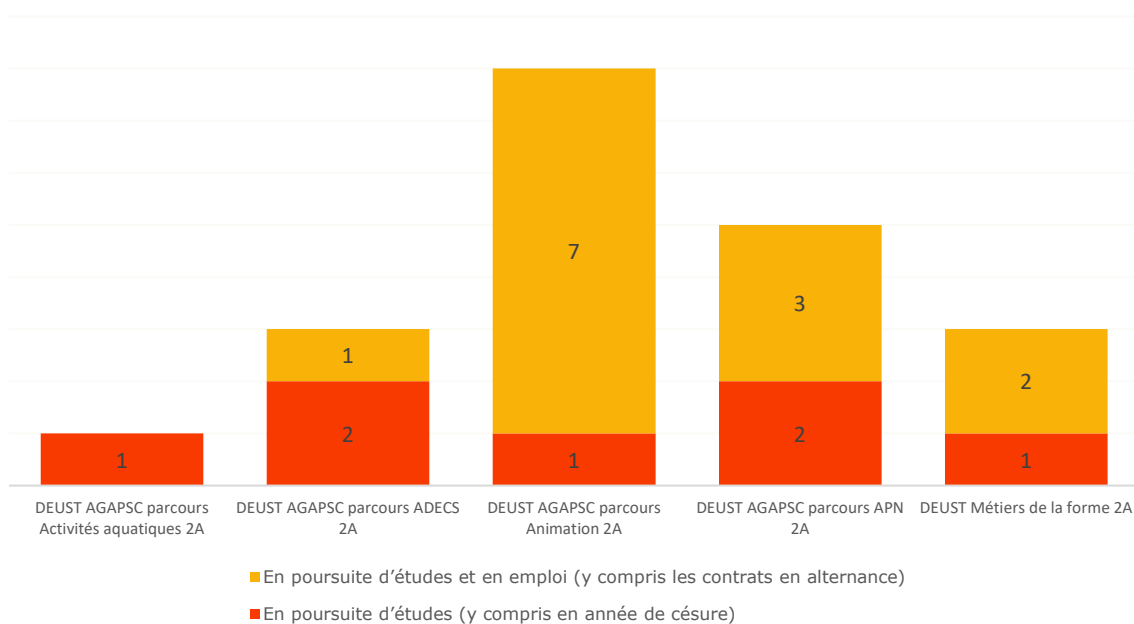
## II. Diplômés en poursuite d'études

20 diplômés poursuivent des études après l'obtention de leur diplôme de DEUST.

Parmi eux, 13 sont également en emploi (dont 9 en contrat d'alternance).



### Répartition par formation (effectifs)



Les principales raisons qui ont poussé les diplômés à continuer leurs études sont :

- Avoir un niveau d'études plus élevé (9)
- Acquérir de nouvelles compétences (9)
- Se spécialiser (6)
- Se réorienter (2)
- Autre (2)

Les autres raisons qui ont poussé les diplômés à continuer leurs études sont l'accès à des postes à plus haute responsabilité et la volonté de se professionnaliser davantage.

### Poursuites d'études en 2023-2024 selon le DEUST obtenu :

	DEUST AGAPSC - Activités Aquatiques	DEUST AGAPSC - ADECS	DEUST AGAPSC - Animation	DEUST AGAPSC - APN	DEUST Métiers de la forme	Ensemble	%
Licence 3 <sup>ème</sup> année	1	1		1	1	4	20,0%
Licence 2 <sup>ème</sup> année		1			1	2	10,0%
Licence professionnelle			6	1	1	8	40,0%
Diplôme d'Etat				3		3	15,0%
BPJEPS			1			1	5,0%
BTS			1			1	5,0%
Formation privée		1				1	5,0%
<b>Ensemble</b>	<b>1</b>	<b>3</b>	<b>8</b>	<b>5</b>	<b>3</b>	<b>20</b>	<b>100,0%</b>

La majorité des diplômés qui poursuit ses études en 2023-2024 est inscrite en licence générale ou en licence professionnelle (70,0%).

### Lieu d'études

Parmi les 20 diplômés poursuivant leurs études, 18 suivent leur formation en région Auvergne-Rhône-Alpes, dont 7 à l'Université Lyon 1.

### III. Diplômés en emploi



Au 1<sup>er</sup> mars 2024, 6 mois après l'obtention de leur diplôme de DEUST, 63,9% des enquêtés sont en emploi, soit 45 diplômés.

#### 1. Obtention de l'emploi principal

Le temps moyen de leur recherche d'emploi est de 0,9 mois.

Comment avez-vous trouvé cet emploi ?	Effectif	%
En répondant à une annonce ou en faisant une candidature spontanée	16	35,5%
A la suite d'un stage / expérience professionnelle pendant mes études	14	31,1%
Par mon réseau personnel	10	22,2%
Par le réseau de mon cursus de formation (université, école, etc.)	1	2,2%
Autre	4	8,9%
<b>Ensemble</b>	<b>45</b>	<b>100,0%</b>

Les trois principaux modes d'accès à l'emploi sont :

- une embauche suite à une réponse à une annonce ou une candidature spontanée
- une embauche suite à un stage ou une expérience professionnelle durant les études
- une embauche grâce au réseau personnel.

Deux diplômés ont également obtenu leur emploi suite à du démarchage et deux diplômés ont monté leur propre entreprise.

## 2. Statut d'emploi et type de contrat de travail

Statut d'emploi	DEUST AGAPSC - Activités Aquatiques	DEUST AGAPSC - ADECS	DEUST AGAPSC - Animation	DEUST AGAPSC - APN	DEUST Métiers de la forme	Ensemble	%
Salarié dans le secteur privé marchand	1	1		7	5	14	31,1%
Salarié dans le secteur public	2	2	5	3		12	26,7%
Fonctionnaire			1			1	2,2%
Travailleur indépendant (autoentrepreneur, profession libérale, etc.)		1		5	6	12	26,7%
Salarié dans le secteur privé associatif	2	1	1	2		6	13,3%
<b>Ensemble</b>	<b>5</b>	<b>5</b>	<b>7</b>	<b>17</b>	<b>11</b>	<b>45</b>	<b>100,0%</b>

La majorité des diplômés en emploi sont salariés (dans le secteur privé marchand, dans le secteur public, ou dans le secteur associatif).

Le tableau ci-dessous présente la répartition par type de contrat de travail des diplômés salariés (32 répondants) :

Type de contrat de travail	DEUST AGAPSC - Activités Aquatiques	DEUST AGAPSC - ADECS	DEUST AGAPSC - Animation	DEUST AGAPSC - APN	DEUST Métiers de la forme	Ensemble	%
CDD saisonnier	1	1	1	8	1	12	37,5%
CDI / y compris de la fonction publique	1		3	3	4	11	34,3%
CDD	3	1	2	1		7	21,9%
CDD spécifique		1				1	3,1%
Autre		1				1	3,1%
<b>Ensemble</b>	<b>5</b>	<b>4</b>	<b>6</b>	<b>12</b>	<b>5</b>	<b>32</b>	<b>100,0%</b>

En 2024, le principal type de contrat de travail des diplômés salariés est le CDD saisonnier.

### 3. Niveau d'autonomie et missions principales

Niveau d'autonomie	DEUST AGAPSC - Activités Aquatiques	DEUST AGAPSC - ADECS	DEUST AGAPSC - Animation	DEUST AGAPSC - APN	DEUST Métiers de la forme	Ensemble	%
Vous travaillez sous la responsabilité directe d'une personne (employé...)	3	2	3	5	3	16	35,5%
Vous travaillez en autonomie sur des tâches spécialisées (technicien, entraîneur...)	2	2	2	10	8	24	53,3%
Vous êtes responsable de plusieurs personnes (agent de maîtrise...)			2	1		3	6,7%
Vous êtes responsable d'une équipe et d'un budget (cadre moyen, cadre supérieur...)		1		1		2	4,4%
<b>Ensemble</b>	<b>5</b>	<b>5</b>	<b>7</b>	<b>17</b>	<b>11</b>	<b>45</b>	<b>100,0%</b>

Plus de la moitié des diplômés en emploi travaille en autonomie sur des tâches spécialisées.

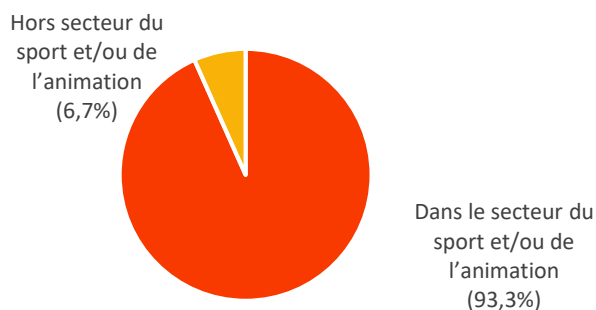
Missions principales*	Effectif	%
Encadrement des activités physiques et sportives	29	64,4%
Accueil du public	24	53,3%
Animation	15	33,3%
Gestion / Coordination / Direction	11	24,4%
Commercialisation de produits ou de services / Développement	7	15,6%
Missions administratives	5	11,1%

Les missions principales le plus souvent citées sont l'accueil du public et l'encadrement des activités physiques et sportives

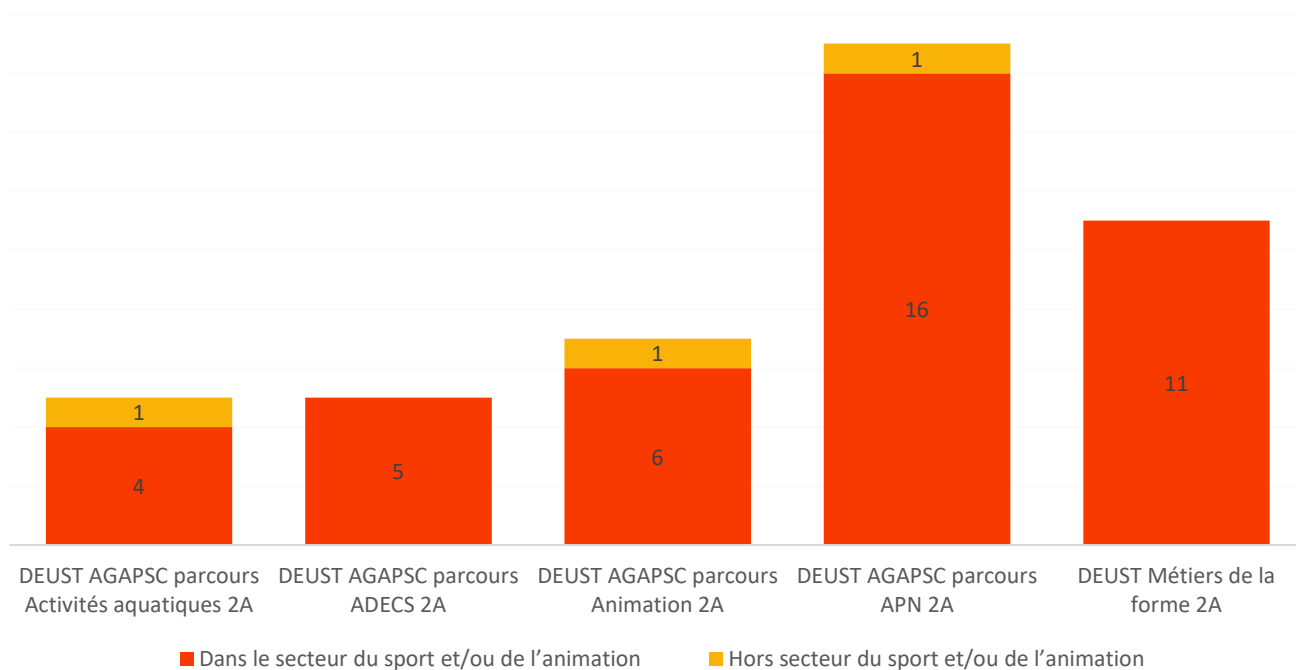
*\*Les enquêtés avaient la possibilité de cocher plusieurs réponses.*

## 4. Secteur d'activité

42 diplômés en emploi travaillent dans le secteur du sport et/ou de l'animation (soit 93,3%).



### Répartition par formation (effectifs)

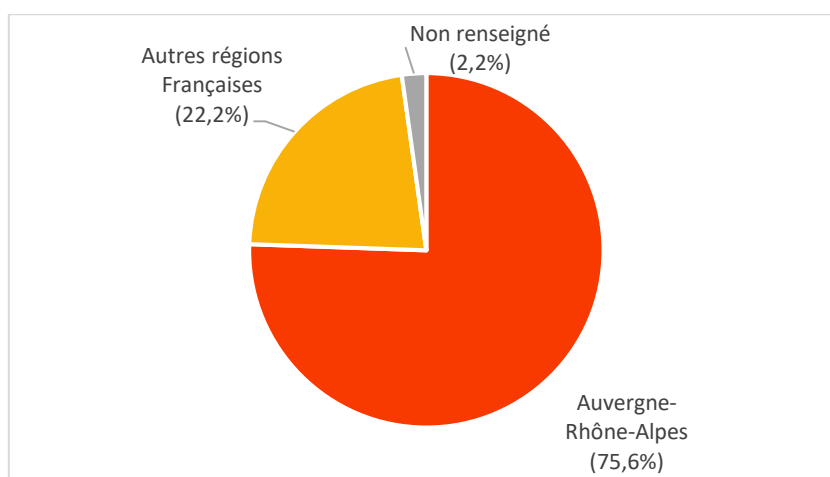


<b>Vous travaillez dans le secteur du sport et/ou de l'animation et... :</b>	<b>Effectif</b>	<b>%</b>
De l'entraînement	12	28,6%
Du loisir privé marchand (salle de forme, coaching)	8	19,0%
Du tourisme sportif	8	19,0%
De l'animation socio-éducative	7	16,7%
De l'éducation	2	4,8%
De l'industrie et commerce articles de sport	2	4,8%
De la santé	1	2,4%
Autre	2	4,8%
<b>Ensemble</b>	<b>42*</b>	<b>100,0%</b>

Parmi les diplômés qui travaillent dans le secteur du sport et/ou de l'animation, 12 exercent dans le domaine de l'entraînement.

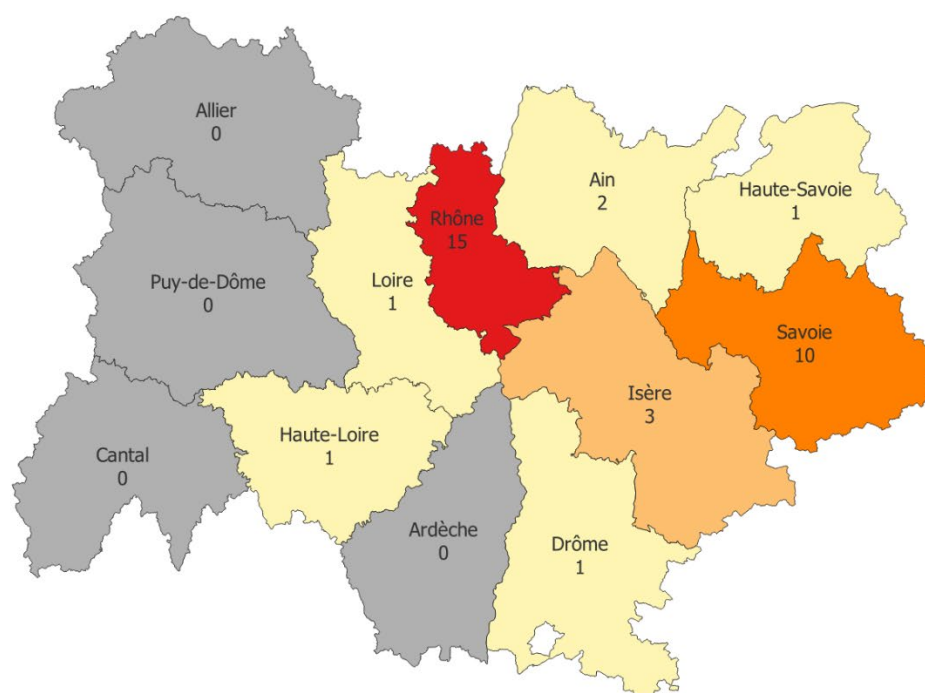
Parmi les trois diplômés qui ne travaillent pas dans le secteur du sport et/ou de l'animation, un est artisan, un autre secouriste et le dernier travaille à La Poste. Deux d'entre eux vont prochainement travailler dans le secteur du sport et/ou de l'animation (un a trouvé un emploi pour la saison et l'autre est en recherche). Le troisième diplômé ne travaille pas dans ce secteur par manque d'opportunités intéressantes.

## 5. Localisation géographique

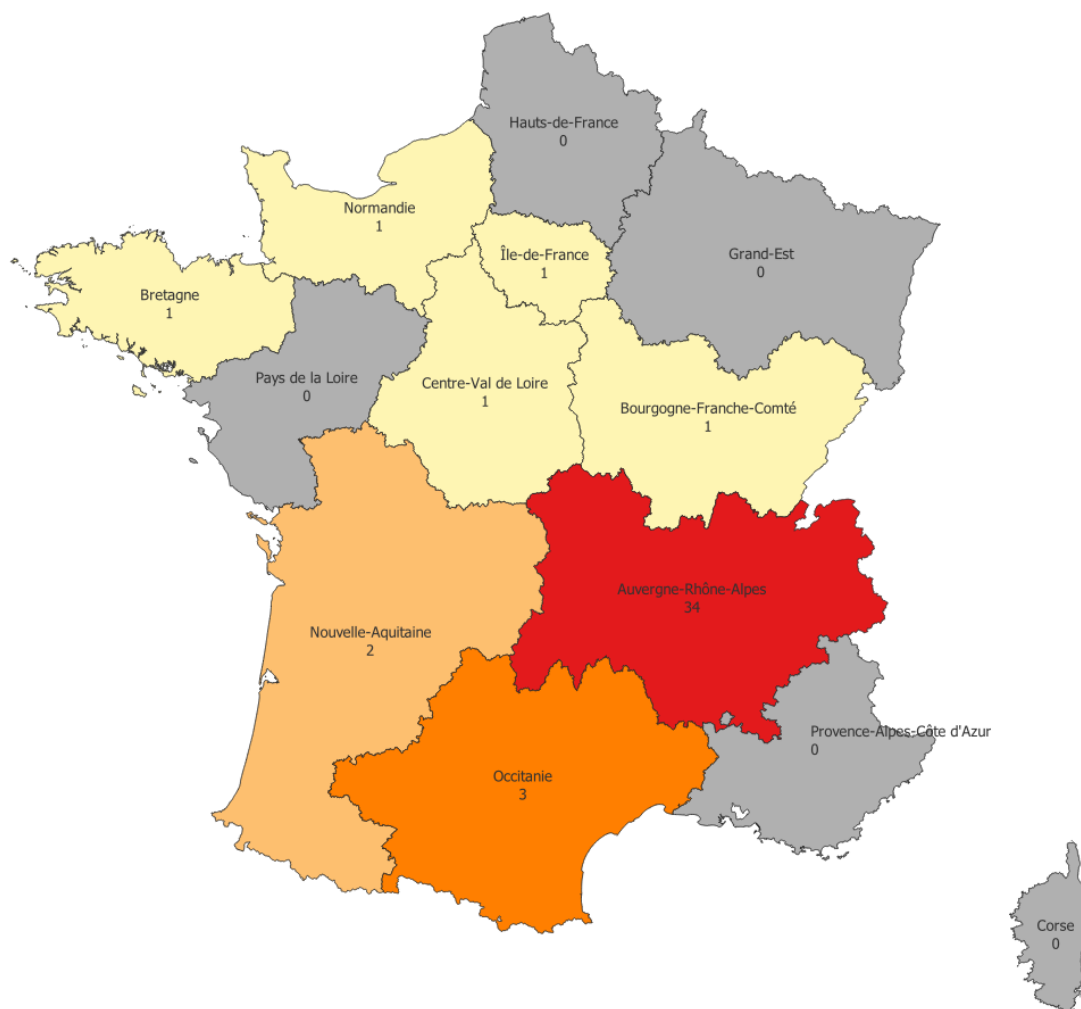


34 diplômés occupent leur emploi en région Auvergne-Rhône-Alpes (dont 15 dans le Rhône) et 10 travaillent dans une autre région française (hors AURA). Un diplômé n'a pas renseigné son lieu de travail.

### Répartition du lieu de travail des diplômés dans la région Auvergne-Rhône-Alpes (effectifs)



## Répartition du lieu de travail des diplômés en France métropolitaine (effectifs)



## 6. Plusieurs activités rémunérées

7 diplômés sur 45 occupent plusieurs emplois au 1<sup>er</sup> mars 2023, soit 15,6%.

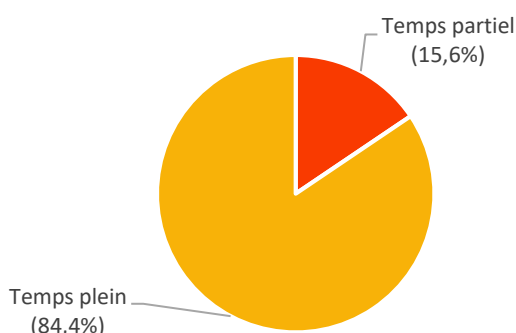
Parmi eux, cinq en occupent deux, un en occupe trois et un en occupe quatre.

Trois ont une activité principale de travailleurs indépendants, deux sont principalement salariés dans le secteur privé associatif, un dans le secteur privé marchand, et un dans le secteur public.

Quatre d'entre eux occupent plusieurs emplois pour des raisons financières, deux ont un arrangement avec leur entreprise pour occuper plusieurs emplois et un pour éviter la routine.

## 7. Temps de travail et rémunération nette mensuelle

Cette partie concerne toutes les activités confondues (un ou plusieurs emplois).



La majorité, soit 38 diplômés, occupe un emploi à temps plein.

Les diplômés à temps partiel travaillent en moyenne 24h par semaine. Ce temps partiel est choisi pour les 7 diplômés concernés : les raisons énoncées sont par exemple la volonté de garder du temps libre pour des projets personnels ou des loisirs, ou encore pour préparer un concours.

L'indicateur suivant portera sur les 29 diplômés en emploi, à temps plein, en France et ayant renseigné leur rémunération nette mensuelle.

Rémunération nette mensuelle, en emploi à temps plein, en France	
Médiane	1 850 €

50% des répondants gagnent moins de 1 850 € et l'autre moitié gagne plus de 1 850 €.

Par rapport à 2021 et 2022, la médiane de la rémunération nette mensuelle en emploi à temps plein en France a augmenté. L'indicateur étant de 1500 € pour les diplômés 2020/21 et 1700 € en pour les diplômés 2021/22. Cette augmentation peut en partie s'expliquer par la revalorisation du SMIC, des salaires dans la fonction publique et des salaires saisonniers en raison de l'inflation.

Ci-dessous se trouve la satisfaction concernant la rémunération, sur une échelle de 0 à 10, des 37 diplômés travaillant à temps plein, en France :

	0	1	2	3	4	5	6	7	8	9	10	Ensemble
Effectif	0	1	1	1	2	5	3	4	8	3	9	37
%	0,0%	2,7%	2,7%	2,7%	5,4%	13,5%	8,1%	10,8%	21,6%	8,1%	24,3%	100,0%

La note moyenne concernant la satisfaction de la rémunération est de 7,2.

En lien avec l'augmentation de la médiane, la satisfaction de la rémunération des diplômés de DEUST a augmenté au cours des deux années précédentes.

La moyenne de satisfaction étant de 6,2 en 2021, 6,8 en 2022 et 7,2 en 2023.

## 8. Adéquation formation-emploi

Adéquation de l'activité professionnelle avec le contenu de la formation de DEUST, sur une échelle de 0 à 10 :

	0	1	2	3	4	5	6	7	8	9	10	Ensemble
Effectif	1	1	0	0	1	4	3	6	11	4	14	45
%	2,2%	2,2%	0,0%	0,0%	2,2%	8,9%	6,7%	13,3%	24,4%	8,9%	31,1%	100,0%

La note moyenne concernant l'adéquation de l'activité professionnelle avec le contenu de la formation de DEUST est de 7,8 Voici les notes moyennes par formation :

	DEUST AGAPSC - Activités Aquatiques	DEUST AGAPSC - ADECS	DEUST AGAPSC - Animation	DEUST AGAPSC - APN	DEUST Métiers de la forme
Moyenne	6,2	6,6	6,6	8,6	8,4

## **IV. Diplômés en recherche d'emploi et en inactivité**

### **1. En recherche d'emploi**

Quatre diplômés sont en recherche d'emploi au 1<sup>er</sup> mars 2024.



Deux d'entre eux ont déjà occupé un emploi depuis l'obtention de leur DEUST. Ils l'ont trouvé par leur réseau personnel ou en répondant à une annonce ou en faisant une candidature spontanée.

La raison pour laquelle ils ont quitté leur emploi était la fin de contrat saisonnier pour l'un et la démission pour l'autre.

### **2. En inactivité**

Deux enquêtés sont en inactivité au 1<sup>er</sup> mars 2024, cette inactivité est volontaire pour eux. L'un d'entre eux a déjà occupé un emploi saisonnier et l'autre est en année sabbatique.

## V. Satisfaction de la formation

Les chiffres suivants sont calculés par rapport à la totalité des répondants, soit 71 diplômés.

### 1. Points forts de la formation

Parmi la liste suivante, quels sont les points forts de ce diplôme ?	Classement 1		Classement 2		Classement 3	
	Effectif	%	Effectif	%	Effectif	%
Dimension professionnalisante de la formation et adaptation au marché de l'emploi	33	46,5%	8	11,3%	5	7,0%
Développement de compétences générales et interdisciplinaires	15	21,1%	17	23,9%	8	11,3%
Développement du savoir-être, des compétences relationnelles	11	15,5%	14	19,7%	6	8,5%
Acquisition de connaissances théoriques suffisantes	8	11,3%	10	14,1%	9	12,7%
Organisation générale de la formation	2	2,8%	2	2,8%	5	7,0%
Le nombre et la qualité des projets ou des événements particuliers	1	1,4%	2	2,8%	6	8,5%
Qualité de l'équipe pédagogique			6	8,5%	5	7,0%
N'a pas vu de points forts dans cette formation	1	1,4%	1	1,4%		

Les pourcentages dans ce tableau sont calculés en fonction du nombre total de répondants et non en fonction du total par colonne

Les répondants avaient la possibilité de classer jusqu'à trois points forts concernant leur formation de DEUST, le classement 1 représente le point le plus fort.

La dimension professionnalisante de la formation et l'adaptation à l'emploi est le premier point fort le plus souvent cité dans chacune des formations.

## 2. Points faibles de la formation

Parmi la liste suivante, quels sont les points faibles de ce diplôme ?	Classement 1		Classement 2		Classement 3	
	Effectif	%	Effectif	%	Effectif	%
Organisation générale de la formation	29	40,8%	3	4,2%	2	2,8%
Projets, évènements particuliers	3	4,2%	5	7,0%	1	1,4%
Acquisition de connaissances théoriques	7	9,9%	4	5,6%		
Développement de compétences générales et interdisciplinaires	3	4,2%	1	1,4%		
Développement du savoir-être, des compétences relationnelles	4	5,6%	1	1,4%	1	1,4%
Qualité de l'équipe pédagogique	6	8,5%	8	11,3%	5	7,0%
Dimension professionnalisante de la formation et adaptation à l'emploi	5	7,0%	3	4,2%		
N'a pas vu de points faibles dans cette formation	14	19,7%	1	1,4%	1	1,4%

Les pourcentages dans ce tableau sont calculés en fonction du nombre total de répondants et non en fonction du total par colonne

Les répondants avaient la possibilité de classer jusqu'à trois points faibles concernant leur formation de DEUST, le classement 1 représente le point le plus faible. L'organisation générale de la formation est le 1<sup>er</sup> point le plus fréquemment cité comme étant le plus faible dans chacune des formations.

## 3. Satisfaction générale de la formation

Sur une échelle de 0 à 10, recommanderiez-vous ce DEUST ?

	0	1	2	3	4	5	6	7	8	9	10	Ensemble
Effectif	0	1	0	3	2	1	4	21	14	16	9	71
%	0,0%	1,4%	0,0%	4,2%	2,8%	1,4%	5,6%	29,6%	19,7%	22,5%	12,7%	100,0%

La note moyenne est de 7,6. Voici les notes moyennes par formation :

	DEUST AGAPSC - Activités Aquatiques	DEUST AGAPSC - ADECS	DEUST AGAPSC - Animation	DEUST AGAPSC - APN	DEUST Métiers de la forme
Moyenne	7,5	6,3	7,1	8,5	7,2

*Réalisation du rapport par le Pôle Statistique d'Appui au Pilotage de la Formation  
et de la Vie Etudiante – Juin 2024  
Enquête DEUST à 6 mois (Promotion 2022-2023)*