

Master SAF

Master Sciences Actuarielle et Financière M2P

Lancement de l'enquête	Relance téléphonique	Traitement de l'enquête	Diffusion des résultats
Octobre 2010	Décembre 2010 à avril 2011	Juin à septembre 2011	Septembre 2011

Nombre d'inscrits :	81
Nombre de diplômés :	72
Taux de réussite :	88,9%

Promotion : 2 008 / 2 009

Nombre de répondants :	55
Taux de réponse :	76,4%

Nb répondants/Nb diplômés

Caractéristique des répondants

	Femme	Homme	Effectif	%
Formation en apprentissage	14	16	30	54,5%
Formation initiale	5	15	20	36,4%
VAE		3	3	5,5%
Formation continue	1	1	2	3,6%
Total	20	35	55	100,0%
%	36,4%	63,6%	100,0%	

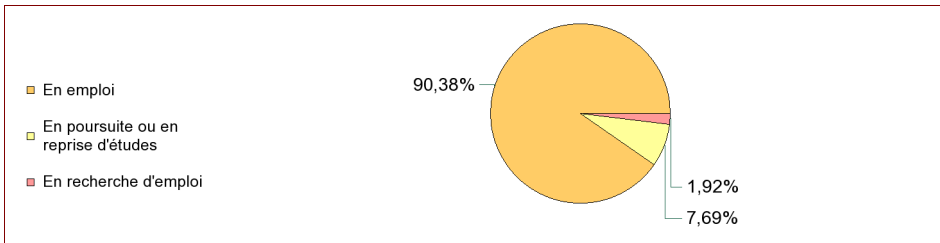
Situation à l'entrée en formation des diplômés inscrits en formation continue ou en VAE

	Effectif
En emploi	3
En inactivité	1
En recherche d'emploi	1
Total	5

Les diplômés en emploi en début de formation sont exclus. ils feront l'objet d'une étude spécifique en fin de document.

Situation des diplômés (répondants) au moment de l'enquête - octobre 2010 -

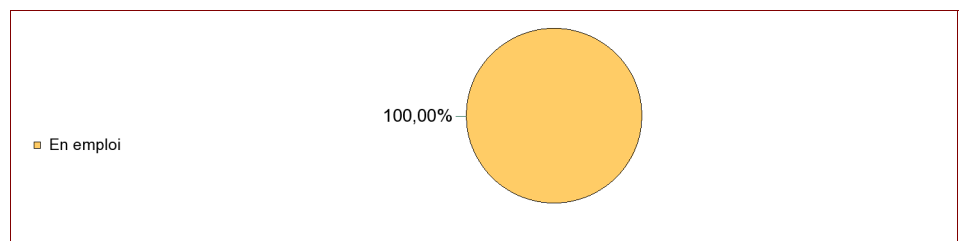
Ne sont pas pris en compte les diplômés inscrits en formation continue ou en VAE qui étaient en emploi en début de formation



	Effectif	%
En emploi	47	90,38%
En poursuite ou en reprise d'études	4	7,69%
En recherche d'emploi	1	1,92%
Total	52	100,00%

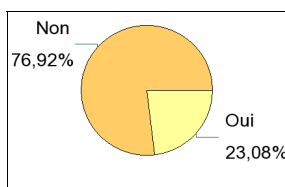
Hors poursuite d'études

	Effectif	%
En emploi	40	100,00%
Total	40	100,00%



Poursuite d'études après l'obtention du diplôme

Ne sont pas pris en compte les diplômés inscrits en formation continue ou en VAE qui étaient en emploi en début de formation

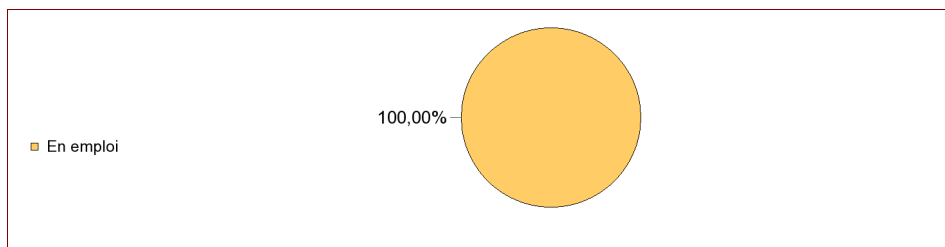


Non	40
Oui	12
Total	52

Type de formation	Intitulé de la formation suivie	Effectif
Doctorat, thèse	Mathématiques (Université Claude Bernard Lyon 1)	1
Sous-total :		1
Master 2 pro	Economics and finance (University of Queensland)	1
Sous-total :		1
Master 2 recherche	Mathématiques et application (Université Marne la Vallée)	1
Sous-total :		1
Autre	Diplôme d'actuaire (Université Claude Bernard Lyon 1)	9
Sous-total :		9
Total		12

Situation actuelle des diplômés

Sont pris en compte les répondants inscrits en formation initiale ou en apprentissage et hors poursuite d'études



	Effectif	%
En emploi	39	100,00%
Total	39	100,00%

Durée d'accès au 1er emploi

Sont pris en compte les répondants inscrits en formation initiale ou en apprentissage et qui ont déjà occupé un 1er emploi (hors poursuite d'études)

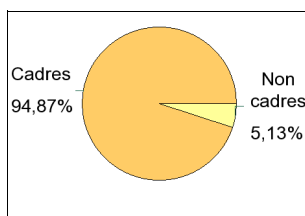
	Effectif	%
Immédiatement	7	17,95%
Entre 1 et 3 mois	11	28,21%
Entre 4 et 6 mois	13	33,33%
Entre 7 et 9 mois	2	5,13%
Entre 10 et 12 mois	3	7,69%
Plus d'un an	3	7,69%
Total	39	100,00%

La durée moyenne d'accès au 1er emploi est de 4,6 mois.
La durée médiane d'accès au 1er emploi est de 4 mois.

Emploi actuel

Sont pris en compte les répondants inscrits en formation initiale ou en apprentissage et hors poursuite d'études

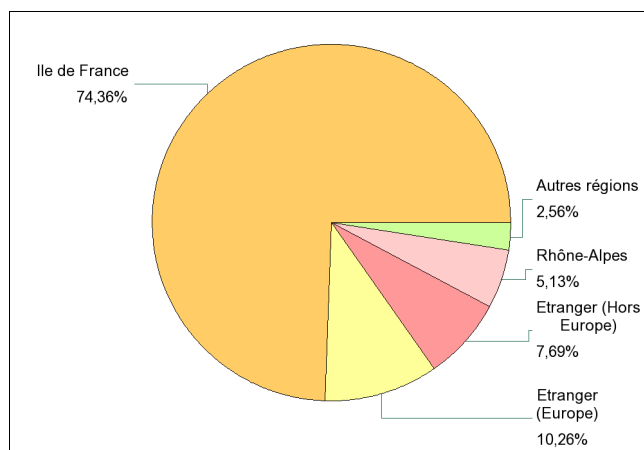
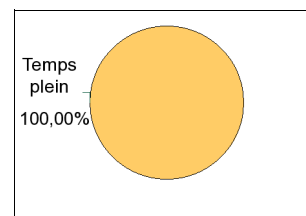
CSP	Effectif	%
Cadres	37	94,87%
Employés	2	5,13%
Total	39	100,00%



Statut de l'emploi	Effectif	%
Contrat à durée indéterminée (CDI)	36	92,31%
Volontariat international	2	5,13%
Contrat à durée déterminée (CDD y compris contractuel dans la fonction publique, ATER, assistant d'éducation)	1	2,56%
Total	39	100,00%

Employeur	Effectif	%
Entreprise privée	37	94,87%
Fonction publique d'état	1	2,56%
Profession libérale ou indépendant	1	2,56%
Total	39	100,00%

	Effectif
Temps plein	39
Total	39



Lieu de travail en France	Effectif	%
Ile de France	29	90,63%
Rhône-Alpes	2	6,25%
Autres régions	1	3,13%
Total	32	100,00%

Intitulé emploi actuel	Effectif	%
Actuaire	19	48,72%
Chargé d'études actuarielles	9	23,08%
Consultant en actuariat	2	5,13%
Chargé d'analyses statistiques	1	2,56%
Consultant	1	2,56%
Enseignant chercheur	1	2,56%
Ingénieur d'études	1	2,56%
Ingénieur modélisation ALM	1	2,56%
Opérateur structuration	1	2,56%
Responsable de la maîtrise des risques	1	2,56%
Souscripteur assurance	1	2,56%
Trader	1	2,56%
Total	39	100,00%

Salaire net mensuel des diplômés occupant un emploi à temps plein

	Effectif	%
Entre 1200€ et 1500€	1	2,56%
Entre 1700€ et 2000€	2	5,13%
Entre 2000€ et 2500€	9	23,08%
2500€ et plus	26	66,67%
Non précisé	1	2,56%
Total	39	100,00%

Salaire moyen 2601 €
Salaire médian 2600 €

Adéquation formation-emploi

Sont pris en compte les répondants inscrits en formation initiale ou en apprentissage et hors poursuite d'études

	Parfaitement	Bien	Moyennement	Total
A votre avis, votre emploi correspond-il à votre formation de Master ?	26	12	1	39
	66,67%	30,77%	2,56%	100,00%

Note moyenne sur 10 : 9,1

Satisfaction par rapport à l'emploi occupé

Sont pris en compte les répondants inscrits en formation initiale ou en apprentissage et hors poursuite d'études

Etes-vous satisfait du contenu de votre emploi ?	effectif	%
Parfaitement	19	48,72%
Bien	16	41,03%
Moyennement	4	10,26%
Total :	39	100,00%

Note moyenne sur 10 : 8,46

Etes-vous satisfait de la rémunération ?	effectif	%
Parfaitement	10	25,64%
Bien	25	64,10%
Moyennement	3	7,69%
Pas du tout	1	2,56%
Total :	39	100,00%

Note moyenne sur 10 : 7,76

Satisfaction par rapport à la formation

Sont pris en compte les répondants inscrits en formation initiale ou en apprentissage

	Parfaitement	Bien	Moyennement	Pas du tout	Total
Etiez-vous satisfait du contenu de votre formation de Master ?	15	28	6	1	50
	30,00%	56,00%	12,00%	2,00%	100,00%

Note moyenne sur 10 : 7,8

Sont pris en compte les répondants qui ont déjà occupé un emploi et n'ont pas poursuivi d'études depuis l'obtention du diplôme

Votre formation de Master était-elle un bon moyen d'accès à l'emploi ?	effectif	%
Parfaitement	25	64,10%
Bien	12	30,77%
Moyennement	2	5,13%
Total :	39	100,00%

Note moyenne sur 10 : 8,97

Votre mise en situation professionnelle ou votre stage de fin d'étude étaient-ils importants dans votre insertion professionnelle	effectif	%
Parfaitement	20	51,28%
Bien	11	28,21%
Moyennement	5	12,82%
Un peu	2	5,13%
Formation non suivie	1	2,56%
Total :	39	100,00%

Note moyenne sur 10 : 8,22

Formation continue et VAE

VAE	3
Formation continue	2
Total	5

Poursuite d'études

Non	4
Oui	1
Total	5

Changement de situation professionnelle des diplômés occupant un emploi en début de formation	effectif	%
Pas de changement	2	66,67%
Vous avez quitté votre entreprise et vous avez trouvé un autre emploi	1	33,33%
Total	3	100,00%

Situation actuelle des diplômés qui n'étaient pas en emploi en début de formation	effectif	%
En emploi	1	50,00%
En poursuite ou en reprise d'études	1	50,00%
Total	2	100,00%